UAB TAURAGĖS REGIONO ATLIEKŲ TVARKYMO CENTRAS

2014 M. METINIS PRANEŠIMAS

2014 m.
Tauragė

TURINYS

LENTELĖS IR PAVEIKSLAI 3

1. ĮŽANGINIS ŽODIS 5

2. SVARBIAUSIEJI 2014 M. ĮVYKIAI 5

3. UAB TAURAGĖS REGIONO ATLIEKŲ TVARKYMO CENTRO VALDYMAS 8

3.1. Bendrovės akcininkai 8

3.2. Stebėtojų taryba 10

3.3. Bendrovės valdyba 11

3.4. UAB Tauragės regiono atliekų tvarkymo centro valdymo schema 18

4. BENDROVĖS ŪKINĖ VEIKLA 20

5. TAURAGĖS REGIONO BUITINIŲ ATLIEKŲ SĄVARTYNAS 25

5.1. Asbesto laikymo aikštelė 30

5.2. Ližių sąvartynas 31

5.3. Kiti sąvartynai 31

6. DIDŽIŲJŲ STAMBIAGABARIČIŲ ATLIEKŲ SURINKIMO AIKŠTELĖS 32

6.1. Tauragės didžiųjų atliekų surinkimo aikštelė (DASA) 35

6.2. Jurbarko didžiųjų atliekų surinkimo aikštelė (DASA) 38

6.3. Šilalės didžiųjų atliekų surinkimo aikštelė (DASA) 40

6.4. Pagėgių didžiųjų atliekų surinkimo aikštelė (DASA) 42

7. ŽALIŲJŲ ATLIEKŲ KOMPOSTAVIMO AIKŠTELĖ 44

8. REGIONINĖJE SISTEMOJE SUSIDARANTYS ATLIEKŲ KIEKIAI 48

9. VIETINĖ RINKLIAVA TAURAGĖS REGIONE 2014 M. 55

10. VISUOMENĖS EKOLOGINIS ŠVIETIMAS IR INFORMAVIMAS 63

11. INFORMACIJA APIE ĮVYKDYTUS IR VYKDOMUS PROJEKTUS 65

11.1. Projektas „Tauragės regiono senų sąvartynų ir šiukšlynų uždarymas” 65

11.2. Projektas „Tauragės regiono kompostavimo aikštelių įrengimas” 66

11.3. Projektas „Tauragės regiono komunalinių atliekų tvarkymo sistemos plėtra” 67

12. VEIKLOS PROGNOZĖS 71

LENTELĖS IR PAVEIKSLAI

LENTELĖS:

1 lentelė. UAB Tauragės regiono atliekų tvarkymo centro 2013 m. visuotinių eilinių ir neeiliniųakcininkų susirinkimų metu svarstytų sprendimų suvestinė	**9**
2 lentelė. UAB Tauragės regiono atliekų tvarkymo centro 2013 m. stebėtojų tarybos posėdžio svarstytų sprendimų suvestinė	**10**
3 lentelė. UAB Tauragės regiono atliekų tvarkymo centro valdybos posėdžių protokolų suvestinė už 2014 m.	**12**
4 lentelė. Tauragės regiono nepavojingų atliekų sąvartyne 2014 m. priimtos atliekos pagal rūšis ir savivaldybes	**28**
5 lentelė. Rūšiavimo linijoje išskirtos atliekos	**29**
6 lentelė. Pavojingų ir nepavojingų atliekų kiekis (t.) 2014 m. surinktas Tauragės didžiųjų	**37**
7 lentelė. Pavojingų ir nepavojingų atliekų kiekis (t.) 2014 m. surinktas Jurbarko didžiųjų atliekų surinkimo aikštelėje (DASA)	**39**
8 lentelė. Pavojingų ir nepavojingų atliekų kiekis (t.) 2014 m. surinktas Šilalės didžiųjų atliekų surinkimo aikštelėje (DASA)	**41**
9 lentelė. Pavojingų ir nepavojingų atliekų kiekis (t.) 2014 m. surinktas Šilalės didžiųjų atliekų surinkimo aikštelėje (DASA)	**43**
10 lentelė. Žalųjų atliekų kiekis (t.) 2014 m. Tauragės kompostavimo aikštelėje	**46**
11 lentelė. Žalųjų atliekų kiekis (t.) 2014 m. Jurbarko žaliųjų atliekų kompostavimo aikštelėje	**47**
12 lentelė. Žalųjų atliekų kiekis (t.) 2014 m. Šilalės žaliųjų atliekų kompostavimo aikštelėje	**47**
13 lentelė. Žalųjų atliekų kiekis (t.) 2014 m.Pagėgių žaliųjų atliekų kompostavimo aikštelėje	**48**
14 lentelė. Tauragės regione surinktų atliekų kiekis tenkantis vienam gyventojui	**48**
15 lentelė. Antrinės žaliavos surinktos regione 2014 m	**50**
16 lentelė. Jurbarko r.savivaldybės vietinės rinkliavos už komunalines atliekas mokėtojams suteiktų lengvatų suma per 2014 m.	**56**
17 lentelė. Jurbarko r.savivaldybės vietinės rinkliavos už komunalines atliekas mokėtojams suteiktų lengvatų suma per 2014 m	**57**
18 lentelė. Jurbarko r.savivaldybės vietinės rinkliavos už komunalines atliekas mokėtojams suteiktų lengvatų suma per 2014 m	**59**
19 lentelė. Jurbarko r.savivaldybės vietinės rinkliavos už komunalines atliekas mokėtojams suteiktų lengvatų suma per 2014 m	**60**
20 lentelė. Paslaugos teikimo dinamika (proc.) Tauragės regiono savivaldybėse 2010-2014 m	**61**
21 lentelė . Į Tauragės regiono nepavojingų atliekų sąvartyną vežėjų pristatytų mišrių komunalinių atliekų kiekių (t) palyginimas 2012-2013-2014 m	**62**
22 lentelė Apvažiavimo būdu iš gyventojų surinkti žaliųjų atliekų kiekiai. 2013 - 2014 m	**63**

PAVEIKSLAI:

1 paveikslas. UAB Tauragės regiono atliekų tvarkymo centro akcininkai	**8**
2 paveikslas. UAB Tauragės regiono atliekų tvarkymo centro valdymo schema	**19**
3 paveikslas. Atliekų kiekio dinamika Tauragės regiono nepavojingų atliekų sąvartyne 2009 -2014 m	**27**
4 paveikslas. Tauragės regioniniame sąvartyne gautų mišrių komunalinių atliekų kiekio	**29**

pasiskirstymas 2014 m.	
5 paveikslas. Asbesto turinčių atliekų kiekio pasiskirstymas	**30**
6 paveikslas. Tauragės regiono didžiųjų atliekų surinkimo aikštelėse surinktų atliekų kiekio dinamika 2009 – 2014 m.	**34**
7 paveikslas. Atliekų kiekis surinktas iš gyventojų ir juridinių asmenų Tauragės regiono DASA	**34**
8 paveikslas. Pavojingų ir nepavojingų atliekų pasiskirstymas Tauragės regiono DASA 2014 m	**35**
9 paveikslas. Pavojingų ir nepavojingų atliekų kiekio pasiskirstymas Tauragės DASA 2014 m	**36**
10 paveikslas. Pavojingų ir nepavojingų atliekų kiekio pasiskirstymas Jurbarko DASA 2014 m	**38**
11 paveikslas. Pavojingų ir nepavojingų atliekų kiekio pasiskirstymas Šilalės DASA 2014 m.	**40**
12 paveikslas. . Pavojingų ir nepavojingų atliekų kiekio pasiskirstymas Pagėgių DASA 2014 m.	**42**
13 paveikslas. Tauragės regiono žaliųjų atliekų kompostavimo aikštelėse surinkto atliekų kiekio pasiskirstymas pagal savivaldybes	**45**
14 paveikslas Tauragės regiono žaliųjų atliekų kompostavimo aikštelėse surinkto atliekų kiekio pasiskirstymas pagal šaltinį	**45**
15 paveikslas. Žaliųjų atliekų kiekio pasiskirstymas pagal šaltinį Tauragės kompostavimo aikštelėje	**46**
16 paveikslas Žaliųjų atliekų kiekio pasiskirstymas pagal šaltinį Jurbarko ŽAKA	**47**
17 paveikslas Žaliųjų atliekų kiekio pasiskirstymas pagal šaltinį Šilalės ŽAKA	**47**
18 paveikslas Žaliųjų atliekų kiekio pasiskirstymas pagal šaltinį Pagėgių ŽAKA	**48**
19 paveikslas Tauragės regione surinktų atliekų pasiskirstymas pagal surinkimo vietas	**49**
20 paveikslas Tauragės regione surinktų atliekų kiekio pasiskirstymas pagal sutvarkymo būdus	**49**
21 paveikslas Antrinių žaliavų kiekis (kg) tenkantis vienam savivaldybės gyventojui per 2014 m.	**51**
22 paveikslas Žaliųjų atliekų kiekis (kg) vienam savivaldybės gyventojui per 2014 metus	**51**
23 paveikslas Didžiųjų atliekų surinkimo aikštelėje pavojingų ir nepavojingų atliekų kiekis (kg) tenkantis vienam savivaldybės gyventojui per 2014 m	**52**
24 paveikslas Pagrindinių nepavojingų atliekų kiekis (kg) tenkantis vienam savivaldybės gyventojui per 2014 m	**52**
25 paveikslas. Pagrindinių pavojingų atliekų kiekis (kg) tenkantis vienam savivaldybės gyventojui per 2014 m	**53**
26 paveikslas. Sąvartyne gautų atliekų kiekis (kg) per 2014 m. tenkantis vienam savivaldybės gyventojui	**53**
27 paveikslas Sąvartyne per 2014 m. gautų atliekų kiekis (kg) pagal pagrindines rūšis tenkantis vienam savivaldybės gyventojui	**54**
28 paveikslas. Uždarytas pagėgių sąvartynas Plaušvarių k	**66**
29 paveikslas. Įrengta Pagėgių Žaliųjų atliekų kompostavimo aikštelė	**66**
30 paveikslas. Ratinis Traktorius	**67**
31 paveikslas. Kompostavimo dėžė	**69**

1. ĮŽANGINIS ŽODIS

Vienas svarbiausių pastarųjų metų atliekų tvarkymo tikslų – ženkliai sumažinti į sąvartynus patenkančių bioskaidžių atliekų bei antrinių žaliavų kiekį. Vadovaujantis *Valstybiniu atliekų tvarkymo 2014–2020 metų planu*, 2014–2020 m. laikotarpiui nustatytos šios valstybinės komunalinių atliekų tvarkymo užduotys, kurios privalės būti įgyvendintos Tauragės regione:

- ✓ užtikrinti, kad sąvartynuose šalinamos komunalinės biologiškai skaidžios atliekos iki 2020 metų sudarytų ne daugiau kaip 35 procentus 2000 metais susidariusių komunalinių biologiškai skaidžių atliekų;
- ✓ iki 2016 metų perdirbti ar kitaip panaudoti ne mažiau kaip 45 procentus komunalinių atliekų (vertinant pagal atliekų kiekį);
- ✓ iki 2020 metų perdirbti ar kitaip panaudoti ne mažiau kaip 65 procentus komunalinių atliekų (vertinant pagal atliekų kiekį);
- ✓ užtikrinti, kad iki 2020 metų mažiausiai 50 procentų (vertinant pagal atliekų kiekį) komunalinių atliekų sraute esančių popieriaus ir kartono, metalų, plastikų ir stiklo atliekų būtų paruošiama naudoti pakartotinai ir perdirbti.

Šiems uždaviniams įgyvendinti skiriama ES parama komunalinių atliekų tvarkymo infrastruktūrai plėtoti, nuolat atnaujinami teisės aktai, kurie įpareigoja racionaliau ir veiksmingiau plėtoti komunalinių atliekų tvarkymo sistemas.

2. SVARBIAUSIEJI 2014 M. ĮVYKIAI

2014-01-16 vykusio valdybos posėdžio protokolu Nr.14/01(82) buvo patvirtintas UAB Tauragės regiono atliekų tvarkymo centro 2014 m. numatomų vykdyti prekių, paslaugų bei darbų viešųjų pirkimų planas, 2014-03-12 protokolu Nr.14/02 (83), 2014-07-16 protokolu Nr.14/05 (86), 2014-09-16 protokolu Nr. 14/06(87) ir 2014-12-02 protokolu Nr.14/07(88) viešųjų pirkimų planas buvo patikslintas. Numatomų vykdyti prekių, paslaugų bei darbų viešųjų pirkimų planas bei jo pakeitimai nuolat skelbiami tinklapyje www.uabtratc.lt

Viešųjų pirkimų komisija, sudaryta UAB Tauragės regiono atliekų tvarkymo centro 2011 m. balandžio 19 d. įsakymu Nr. V-29, 2014 metais atliko 15 viešųjų prekių, paslaugų ar darbų pirkimų, UAB Tauragės regiono atliekų tvarkymo centro pirkimų organizatorius 2014 metais apklausos būdu atliko 106 mažos vertės pirkimus. 2014 metais buvo įvykdyti 6 atviri konkursai.

2014-02-17 d. pasirašyta sutartis su UAB „Ekobazė" dėl mišrių komunalinių atliekų rūšiavimo ir perdavimo perdirbti ir/ar panaudoti paslaugų teikimo regioniniame sąvartyne. Paslaugų sutarties kaina - 34,99 Lt be PVM už 1 tonos biologiškai skaidžių atliekų išskyrimą iš bendro mišrių komunalinių atliekų srauto.

2014-04-30 d. pasirašyta sutartis su UAB „Šilalės komunalinis ūkis" dėl Komunalinių atliekų surinkimo Šilalės rajono savivaldybės teritorijoje ir jų transportavimo šalinti į Tauragės regioninį sąvartyną Kaupių kaime paslaugų teikimo. Paslaugų sutarties kaina- 134.00 Lt be PVM už 1 t nerūšiuotų komunalinių atliekų surinkimą ir transportavimą.

2014-06-18 d. pasirašyta sutartis su UAB „Kvėdarsta" dėl BSA aikštelės įrengimo darbų. Aikštelės įrengimo darbų kaina- 1.198.000,00 Lt be PVM.

2014-10-22 d. pasirašyta sutartis su AB „Kauno tiltai" dėl regioninio sąvartyno III-IV sekcijų statybos darbų. Sekcijų įrengimo kaina- 2.582.823,24 Lt be PVM.

- ✓ Tauragės rajono savivaldybės tarybos sprendimu 2014 m. lapkričio 26 d. Nr. 1-295 buvo pakeisti Tauragės rajono savivaldybės vietinės rinkliavos už komunalinių atliekų surinkimą iš atliekų turėtojų ir atliekų tvarkymą nuostatus, patvirtintus Tauragės rajono savivaldybės tarybos 2012 m. lapkričio 14 d. sprendimu Nr. 1-508 „Dėl Tauragės rajono savivaldybės vietinės rinkliavos už komunalinių atliekų surinkimą iš atliekų turėtojų ir atliekų tvarkymo nuostatų, Tauragės rajono savivaldybės metinės vietinės rinkliavos už komunalinių atliekų surinkimą ir tvarkymą bei registro duomenų keitimo taikymo ir Tauragės rajono savivaldybės komunalinių atliekų, asmenų skaičiaus gyvenamajame būste ir kompostuojamų bioskaidžių bei žaliųjų atliekų deklaravimo tvarkos aprašų patvirtinimo"
- ✓ Tauragės rajono savivaldybės tarybos 2014-01-29 sprendimu Nr.1-12, 2014-03-19 sprendimu Nr. 1-61, 2014-05-28 sprendimu nr.1-132 buvo suteikta lengvatų „Dėl vietinės rinkliavos už komunalinių atliekų surinkimą ir tvarkymą".
- ✓ Jurbarko rajono savivaldybės tarybos 2014 m. spalio 30 d. sprendimu Nr. T2-317 buvo pakeisti Jurbarko rajono savivaldybės tarybos 2012 m. vasario 29 d. sprendimu Nr.T2-47 „Dėl vietinės rinkliavos už komunalinių atliekų surinkimą iš atliekų turėtojų ir atliekų tvarkymą" patvirtintus Jurbarko rajono savivaldybės vietinės rinkliavos už komunalinių atliekų surinkimą iš atliekų turėtojų ir atliekų tvarkymą nuostatus
- ✓ Šilalės rajono savivaldybės tarybos 2014-03-27 sprendimas Nr.T1-86 Dėl vietinės rinkliavos mokėtojų atleidimo nuo vietinės rinkliavos už komunalinių atliekų surinkimą ir tvarkymą
- ✓ Šilalės rajono savivaldybės tarybos 2014-05-29 sprendimas Nr.T1-147 Dėl vietinės rinkliavos mokėtojų atleidimo nuo metinės vietinės rinkliavos už komunalinių atliekų surinkimą ir tvarkymą ir kitos paskirties metinės vietinės rinkliavos taikymo;

- ✓ Šilalės rajono savivaldybės tarybos 2014-10-30 sprendimas T1-244 Dėl Šilalės rajono savivaldybės tarybos 2012 m. kovo 1 d. sprendimo Nr. T1-41 „Dėl Šilalės rajono savivaldybės vietinės rinkliavos už komunalinių atliekų surinkimą iš atliekų turėtojų ir atliekų tvarkymą“ pakeitimo.
- ✓ Šilalės rajono savivaldybės tarybos 2014-11-22 sprendimas T1-267 Dėl Šilalės rajono savivaldybės tarybos 2013 m. gruodžio 19 d. sprendimo Nr. T1-298 „Dėl Šilalės rajono gyventojams teikiamų paslaugų gerinimo bei atliekų tvarkymo programos papildymo“ pakeitimo.
- ✓ Šilalės rajono savivaldybės tarybos 2014-11-22 sprendimas T1-272 Dėl vietinės rinkliavos mokėtojų atleidimo nuo metinės vietinės rinkliavos už komunalinių atliekų surinkimą ir tvarkymą.
- ✓ Šilalės rajono savivaldybės tarybos 2014-11-22 sprendimas T1-275 Dėl vietinės rinkliavos už komunalinių atliekų surinkimą iš atliekų turėtojų ir atliekų tvarkymą mokėtojų beviltiškų skolų.

Šilalės rajono savivaldybės tarybos 2014-12-23 sprendimu T1-299 Dėl Šilalės rajono savivaldybės tarybos 2012 m. kovo 1 d. sprendimo Nr. T1-41 „Dėl Šilalės rajono savivaldybės vietinės rinkliavos už komunalinių atliekų surinkimą iš atliekų turėtojų ir atliekų tvarkymą“ pakeitimo.

Šilalės rajono savivaldybės tarybos 2014-12-23 sprendimu T1-298 Dėl atleidimo nuo metinės vietinės rinkliavos už komunalinių atliekų surinkimą ir tvarkymą.

- ✓ Pagėgių savivaldybės tarybos 2014-10-23 sprendimas Nr.T-183 Pakeisti Pagėgių savivaldybės vietinės rinkliavos už komunalinių atliekų surinkimą iš atliekų turėtojų ir atliekų tvarkymo nuostatus, patvirtintus Pagėgių savivaldybės tarybos 2011 m. spalio 26 d. sprendimu Nr. T-148 „Dėl Pagėgių savivaldybės vietinės rinkliavos už komunalinių atliekų surinkimą iš atliekų turėtojų ir atliekų tvarkymo“ (2012 m. balandžio 26 d. sprendimo Nr. T-103 redakcija).

3. UAB TAURAGĖS REGIONO ATLIEKŲ TVARKYMO CENTRO VALDYMAS

- ✓ UAB Tauragės regiono atliekų tvarkymo centras vadovaujasi 2011 m. rugpjūčio 5 d. įregistruotais UAB Tauragės regiono atliekų tvarkymo centro (toliau Centras) įstatai.

3.1. Bendrovės akcininkai

Bendrovė 100 procentų priklauso Tauragės rajono, Jurbarko rajono, Šilalės rajono ir Pagėgių savivaldybėms – akcininkams (žr. 1 paveikslas.).



1 paveikslas. UAB Tauragės regiono atliekų tvarkymo centro akcininkai

UAB Tauragės regiono atliekų tvarkymo centro įstatinis kapitalas – 300 000 Lt. Bendrovės įstatinis kapitalas padalytas į 100 paprastųjų nematerialinių vardinių akcijų, vienos akcijos nominali vertė 3000 litų.

UAB Tauragės regiono atliekų tvarkymo centro akcijos paskirstytos tarp akcininkų pagal gyventojų skaičių:

- ✓ Tauragės rajono savivaldybei tenka 39 procentai įstatinio kapitalo;
- ✓ Jurbarko rajono savivaldybei tenka 28 procentai įstatinio kapitalo;
- ✓ Šilalės rajono savivaldybei tenka 24 procentai įstatinio kapitalo;
- ✓ Pagėgių savivaldybei tenka 9 procentai įstatinio kapitalo.

UAB Tauragės regiono atliekų tvarkymo centro steigimo sutartyje yra priimta nuostata, kad Tauragės, Jurbarko ir Šilalės rajonų bei Pagėgių savivaldybės negali parduoti ar kitaip perleisti savo akcijų ar jų dalies kitų asmenų, ne UAB Tauragės regiono atliekų tvarkymo centras nuosavybėn prieš tai šio klausimo neaptarę ir nepatvirtinę bendrovės akcininkų susirinkime.

UAB Tauragės regiono atliekų tvarkymo centro akcininkų teisės, pareigos ir funkcijos numatytos Akcinių bendrovių įstatyme, 2011 m. rugpjūčio 5 d. juridinių asmenų registre įregistruotuose UAB Tauragės regiono atliekų tvarkymo centro įstatuose.

Per 2014 metus UAB Tauragės regiono atliekų tvarkymo centro visuotinio akcininkų susirinkimo metu svarstyti veiklos klausimai bei priimti svarstomų klausimų sprendimai pateikti 1 lentelėje.

1 lentelė. UAB Tauragės regiono atliekų tvarkymo centro 2014 m. visuotinių eilinių ir neeilinių akcininkų susirinkimų metu svarstytų sprendimų suvestinė

Eil. Nr.	Įvykusių posėdžių data ir protokolo numeris	Įvykusių posėdžių darbotvarkė	Posėdžiuose priimti sprendimai
1.	2014-04-10 Nr. 17		Pakartotinis akcininkų susirinkimas nuketas į 2014 m. balandžio 17 d.
2.	2014-04-17 Nr.18	1. Dėl 2013 m. Bendrovės metinių finansinių ataskaitų rinkinio tvirtinimo beo metinio pranešimo teikimo.	1. Patvirtinti UAB Tauragės regiono atliekų tvarkymo centro 2013 metų audituotą finansinių ataskaitų rinkinį.
		2. Dėl 2013 m. bendrovės pelno (nuostolių) paskirstymo;	2. 2013 m. bendrovės pelną perkelti į kitus metus.
		3. Dėl bendrovės audito įmonės rinkimų 2014 m. finansinių ataskaitų auditui atlikti.	3. Audito įmonę 2014 metinių finansinių ataskaitų auditui atlikti pasirinkti UAB „Audito tikslas“. Už paslaugą mokėti 8 500 (septynis tūkstančius penkis šimtus) litų be PVM.

3.2. Stebėtojų taryba

Stebėtojų taryba yra kolegialus Bendrovės veiklos priežiūrą atliekantis organas. Stebėtojų taryba susideda iš 4 narių. Tarybai vadovauja jos pirmininkas. Stebėtojų tarybos narius Savivaldybių tarybų teikimu renka bendrovės visuotinis akcininkų susirinkimas. Stebėtojų tarybos nariu gali būti tik Savivaldybės tarybos deleguotas politikas (Savivaldybės tarybos narys, meras). Stebėtojų tarybos nario kadencija – 4 metai. Ji yra apribota savivaldybės tarybos nario, mero statuso pasibaigimu. Stebėtojų tarybos nario kadencijų skaičius neribojamas.

2014 metais TRATC stebėtojų tarybos nariai liko tie patys kaip 2011 m. (išrinkti vykusiame neeiliniame visuotiniame akcininkų susirinkime 2011 m. birželio 15 d.).

UAB Tauragės regiono atliekų tvarkymo centro stebėtojų tarybos nariai:

1. Pranas Petrošius – Tauragės rajono savivaldybės meras (2011 m. gegužės 20 d. Tauragės rajono savivaldybės tarybos sprendimas Nr. 1-12);

2. Ričardas Juška – Jurbarko rajono savivaldybės meras (2011 m. gegužės 26 d. Jurbarko rajono savivaldybės tarybos sprendimas Nr. T2-174);

3. Jonas Gudauskas – Šilalės rajono savivaldybės meras (2011 m. gegužės 18 d. Šilalės rajono savivaldybės tarybos sprendimas Nr. T1-114);

4. Virginijus Komskis – Pagėgių savivaldybės meras (2011 m. gegužės 19 d. Pagėgių savivaldybės tarybos sprendimas Nr. T-64).

Pagrindinė stebėtojų tarybos darbo forma – posėdžiai. Stebėtojų tarybos kompetencija numatyta UAB Tauragės regiono atliekų tvarkymo centro įstatuose ir 2008 m. gegužės 23 d. stebėtojų tarybos protokolu Nr. 08/01 patvirtintame Stebėtojų tarybos darbo reglamente.

Per 2014 metus UAB Tauragės regiono atliekų tvarkymo centro stebėtojų susirinkimų metu svarstyti veiklos klausimai bei priimti svarstomų klausimų sprendimai pateikti 2 lentelėje.

2 lentelė. UAB Tauragės regiono atliekų tvarkymo centro 2014 m. stebėtojų tarybos posėdžio svarstytų sprendimų suvestinė

Eil. Nr.	Įvykusių posėdžių data ir protokolo numeris	Įvykusių posėdžių darbotvarkė	Posėdžiuose priimti sprendimai
1.	2014-04-17 Nr. 14/01	1. Dėl 2013 m. Bendrovės metinių finansinių ataskaitos rinkinio bei metinio pranešimo (patvirtinto 2014 m. kovo 26 d. Protokolu Nr.14/03 (84) svarstymo,	1 Patvirtinti UAB Tauragės regiono atliekų tvarkymo centro 2013 metų audituotą finansinių ataskaitų rinkinį. .

		atsiliepimų ir pasiūlymų pateikimo TRATC visuotiniam akcininkų susirinkimui. 2. Dėl 2013 m. Bendrovės pelno (nuostolių) paskirstymo projekto scarstymo, atsiliepimų ir pasiūlymų pateikimo TRATC visuotiniam akcininkų susirinkimui 3. Einamieji klausimai. Pristatyta skolų išieškojimo iš vietinės rinkliavos mokėtojų už komunalinių atliekų surinkimą ir tvarkymą,	2. 2013 m. pelną perkelti į kitus metus. 3. Klausimas buvo tik pristatytas, kad bus skolininkai peduodami į teismus
2	2014-06-27 Nr.14/02	1. Dėl UAB Tauragės regiono atliekų tvarkymo centras, valdybos nario išrinkimo. 2. Dėl UAB TRATC darbuotojų darbo užmokesčio, sumažinto iki rinkliavos įvedimo, atstatymo. 3. Dėl pritarimo pateiktam „ilgalaikė paskola regioninio sąvartyno III-IV sekcijų statybo (rangos) darbams“ pasiūlymui. dydžių ekonominio pagrindo.	1. Pagėgių savivaldybės administracijos direktorę Dainorą Butvydienę skirti UAB TRATC valdybos nare. **2.** Atidėti klausimo svarstymą iki bus gautos teisinės išvados**.** **3.** Pasiūlymą dėl Ilgalaikės paskolos regioninio sąvartyno III-IV sekcijos statybos (rangos) darbas nagrinėti favus finansininkų, teisininkų išvadas.

3.3. Bendrovės valdyba

UAB Tauragės regiono atliekų tvarkymo centro valdyba yra kolegialus Bendrovės valdymo organas. Valdyba susideda iš 4 narių, iš kiekvienos savivaldybės po vieną atstovą.

2014 metais Bendrovės valdybą atstovavo šie nariai:

- ✓ Algirdas Mosėjus – valdybos pirmininkas – Tauragės rajono savivaldybės administracijos direktorius;
- ✓ Valdemaras Jasevičius – Šilalės rajono savivaldybės administracijos direktorius;
- ✓ Petras Vainauskas – Jurbarko rajono savivaldybės administracijos direktorius;
- ✓ Vaidas Bendaravičius – Pagėgių savivaldybės administracijos direktorius;
- ✓ Dainora Butvydienė – nuo 2014 m. balandžio 24 d. Pagėgių savivaldybės sprendimu tapo administracijos direktore.

Per 2014 metus UAB Tauragės regiono atliekų tvarkymo centro valdybos posėdžių metu svarstyti veiklos klausimai bei priimti svarstomų klausimų sprendimai pateikti 3 lentelėje.

3 lentelė. UAB Tauragės regiono atliekų tvarkymo centro valdybos posėdžių protokolų suvestinė už 2014 m.

Eil. Nr.	Įvykusių posėdžių data ir protokolo numeris	Įvykusių posėdžių darbotvarkė	Posėdžiuose priimti sprendimai
1.	2014-01-16 Nr.14/01(82)	1. Dėl UAB Tauragės regiono atliekų tvarkymo centro 2014 m. viešųjų pirkimų plano tvirtinimo;	1. Patvirtinti 2014 metais numatomų vykdyti prekių, paslaugų ir darbų viešųjų pirkimų planą.
		2. Dėl netinkamomis finansuoti pripažintų lėšų grąžinimo, įgyvendinant projektą „Tauragės regiono atliekų tvarkymo sistemos sukūrimas“ Nr.2001/LT/16/P/PE/004.	2. TRATC pervesti 42.216,07 Lt su PVM į APVA sąskaitą, o gavus Teismo sprendimus informuoti Valdybos narius.
		3. Dėl projekto „ Tauragės regiono komunalinių atliekų tvarkymo sistemos plėtra“ eigos.	3. Pritarti projekto „Tauragės regiono komunalinių atliekų tvarkymo sistemos plėtra“ Šalių susitarimu Nr.2 prie Finansavimo ir administravimo sutarties patvirtintoms naujoms veikloms: 1) antrinių žaliavų (toliau-AŽ), žaliųjų atliekų (toliau-ŽA) konteinerių pirkimas; 2) biologiškai skaidžių atliekų tvarkymo aikštelės su filtrato kaupimo rezervuaru įrengimas.
		4. Dėl atidėjinių, skirtų sąvartyno uždarymui, kaupimo ir apskaitos tvarkos.	4. Atidėjinių metodiką patvirtina valdybos posėdžio metu.

Eil. Nr.	Įvykusių posėdžių data ir protokolo numeris	Įvykusių posėdžių darbotvarkė	Posėdžiuose priimti sprendimai
		5. 1. Dėl vienkartinės pašalpos skyrimo UAB TRATC darbuotojui Algimantui Meškauskui. 5.2. Dėl Atliekų tvarkymo priežiūros vyr. specialistės etato.	5.1 Skirti 3 mėnesių atlyginimo dydžio vienkartinę pašalpą (3000 lt) atskaitant mokesčius 5.2. Patvirtinti Atliekų priežiūros vyr. specialistės etatą 1, vietoj 0,75 ir numatyti 2800 Lt mėnesinę algą.
2.	2014-03-12 Nr.14/02(83)	1. Dėl UAB Tauragės regiono atliekų tvarkymo centro 2014 m. numatomų vykdyti prekių, paslaugų ir darbų viešųjų pirkimų plano papildymo **2.** Dėl eilinio visuotinio akcininkų susirinkimo datos skyrimo**.** 3. Dėl pritarimo atidėjinio, skirto sąvartyno uždarymui, dydžiui ir jo diskontavimui; 4.1. Dėl žaliųjų atliekų kompostavimo aikštelės darbuotojų etato. 4.2. Dėl kvietimo dalyvauti Aplinkos ministerijos inicijuojamame projekte**.**	1. Patvirtinti 2014 metais numatomų vykdyti prekių, paslaugų ir darbų viešųjų pirkimų plano papildymą. 2. TRATC valdybos posėdis dėl visuotinio akcininkų susirinkimo darbotvarkės tvirtinimo planuojamas 2014 m. kovo 24 d. arba 25 d., TRATC visuotinis akcininkų susirinkimas planuojamas 2014 m. balandžio 10 d. 3. Atidėjinius diskontuoti taikant Euribor – Eur tarpbankines palūkanas. 4.1 Žaliųjų atliekų kompostavimo aikštelių darbuotojus priimti dirbti sudarant terminuotas darbo sutartis nuo balandžio 1 d. iki lapkričio 30 d. pilnu etatu, mokant minimalų darbo užmokestį. Darbo laikas : II-V nuo 08.15-18.00 val., VI nuo 10.00-14.00 val., VII-1 nedarbo diena. Pietų pertrauka 12.00-12.45 val. 4.2 Nepritarti siūlymui organizuoti vieną bendrą savivaldybės komunalinių atliekų sraute susidarančių pakuočių atliekų rūšiuojamojo surinkimo paslaugų konkursą.

Eil. Nr.	Įvykusių posėdžių data ir protokolo numeris	Įvykusių posėdžių darbotvarkė	Posėdžiuose priimti sprendimai
3.	2014-03-26 Nr.14/03(84)	1. Dėl eilinio visuotinio akcininkų susirinkimo darbotvarkės patvirtinimo:	1. Patvirtinti (2014 m. balandžio 10 d.) vyksiančio eilinio visuotinio akcininkų susirinkimo darbotvarkę: 1.1. Dėl 2013 m. Bendrovės metinių finansinių ataskaitų rinkinio tvirtinimo bei metinio pranešimo teikimo. 1.2. Dėl 2013 m. Bendrovės pelno (nuostolių) paskirstymo. 1.3. Dėl audito įmonės rinkimo 2014 m. metinių finansinių ataskaitų auditui atlikti.
		2. Dėl informacijos pateikimo apie UAB Tauragės regiono atliekų tvarkymo centro 2013 m. finansinę ataskaitą, bei 2013 m. metinio pranešimo tvirtinimo;	2. 1. Pritarti pateiktai UAB Tauragės regiono atliekų tvarkymo centro 2013 m. gruodžio 31 d. finansinei ataskaitai; 2.2. Teikti UAB „Audito tikslas“ parengtą 2013 m. veiklos finansinių ataskaitų rinkinį tvirtinti visuotiniam eiliniam akcininkų susirinkimui; 2.3. Įpareigoti UAB Tauragės regiono atliekų tvarkymo centrą iki 2014 m. balandžio 10 d. vyksiančio eilinio visuotinio akcininkų susirinkimo paruošti ir bendrovės akcininkams pristatyti išsamų paaiškinimą, kodėl 2013 m. finansinėje ataskaitoje minima apie tai, jog 2012 m. gruodžio 31 d. TRATC grynasis finansinių metų nuostolis 502 923,00 Lt. (penki šimtai du tūkstančiai devyni šimtai dvidešimt trys Lt. 00 ct.), nors 2012 m. finansinėje ataskaitoje buvo minima, jog TRATC grynasis finansinių metų rezultatas 2012 m. gruodžio 31 d. buvo pelnas 428 674,00 Lt (keturi šimtai dvidešimt aštuoni tūkstančiai šeši šimtai septyniasdešimt keturi Lt, 00 ct.), taigi kaip galėjo pakisti ši suma. Taip pat paaiškinti 2013 m. gruodžio 31 d. TRATC grynąjį finansinių metų nuostolį 165 955,00 Lt. (vienas šimtas šešiasdešimt penki tūkstančiai devyni šimtai penkiasdešimt penki Lt. 00 ct.). Bei paaiškinti dėl ko buvo diskontuojami atidėjiniai.

Eil. Nr.	Įvykusių posėdžių data ir protokolo numeris	Įvykusių posėdžių darbotvarkė	Posėdžiuose priimti sprendimai
		3. Dėl UAB Tauragės regiono atliekų tvarkymo centro direktoriaus ir vyr. finansininkės pareigybių atnaujinimo bei jų patvirtinimo; 4. Dėl 2014 m. gegužės 5-9 darbo dienomis Lietuvos regioninių atliekų tvarkymo centrų asociacijos planuojamos išvykos į aplinkosauginę parodą Vokietijoje (Miunchene).	2.4. Patvirtinti įmonės metinį pranešimą (Priedas Nr. 1); 3. Klausimą dėl UAB Tauragės regiono atliekų tvarkymo centro direktoriaus ir vyr. finansininkės pareigybių atnaujinimo bei jų patvirtinimo nukelti į sekantį TRATC valdybos posėdį. 4. Leisti vykti į 2014 m. gegužės 5-9 darbo dienomis Lietuvos regioninių atliekų tvarkymo centrų asociacijos planuojamą išvyką į aplinkosauginę parodą Vokietijoje (Miunchene) trims asmenims (valdybos nariui Valdemarui Jasevičiui, TRATC direktoriui Leonui Leikui ir TRATC įmonės darbuotojui) apmokant kelionę autobusu bei nakvynes viešbutyje (dvi Lenkijoje, dvi Vokietijoje).
4.	2014-06-27 Nr.14/04(85)	1. Dėl išsiųsto rašto „Dėl rinkliavos ar kitos įmokos už komunalinių atliekų surinkimą iš atliekų turėtojų ir atliekų tvarkymą dydžio nustatymo metodikos įgyvendinimo“. 2. Einamieji klausimai: 2.1 Dėl pakuočių atliekų tvarkymo ir paslaugų teikimo Šilalės rajone.	1. UAB TRATC-as turi išsiųsti kvietimą Tauragės, Šilalės, Jurbarko ir Pagėgių rajonų savivaldybėms kad deleguotu specialistus į darbo grupę**.** 2.1 . L.Leikus priminė kad Šilalės rajono savivaldybė sudarė laikinąją sutartį su pakuočių organizacija, ir šiuo metu pagal pateiktą grafiką tokia paslauga yra teikiama.
5.	2014-07-16 Nr.14/05(86)	1. Dėl Šilalės rajono savivaldybės administracijos centralizuoto vidaus audito 2013-09-18 ataskaitos Nr.A3-4 išrašo svarstymo. 2. Dėl UAB Tauragės regiono atliekų tvarkymo centro valdymo struktūros	1. Valdybos nariai sprendimo nepriėmė 2. Pakoreguoti TRATC valdymo struktūrą, įvertinant tiesioginį bei netiesioginį darbuotojų pavaldumą bei atliekant šiuos

Eil. Nr.	Įvykusių posėdžių data ir protokolo numeris	Įvykusių posėdžių darbotvarkė	Posėdžiuose priimti sprendimai
		pakeitimo ir tvirtinimo.	pakeitimus: - pakeisti pareigybės pavadinimą iš „direktoriaus pavaduotojas rinkliavai“ į „direktoriaus pavaduotojas“; - pakeisti pareigybės pavadinimą iš „kompaktoriaus mašinistas“ į „traktorininkas‘, Rūšiavimo darbininko etatą palikti vieną, o kitą darbuotoją pervesti į traktorininko pareigybes. Patvirtinti 4 traktorininko etatus; - sukurti Rinkliavos skyrių. Pareigybę „rinkliavos administravimo vyr. specialistas“ pakeisti į „rinkliavos skyriaus vadovas“, paliekant tokį patį mėnesinį atlyginimą ir pareigas; - pakeisti Gamybos skyriaus pavadinimą ir pavadinti jį „Atliekų tvarkymo skyrius“, pakeisti skyriaus vadovo pareigybės pavadinimą į „Atliekų tvarkymo skyriaus vadovas“; - patvirtinti 2 kontrolieriaus etatus. Pakoreguotą TRATC valdymo struktūrą teikti tvirtinimui kitame valdybos posėdyje.
		3. Dėl UAB Tauragės regiono atliekų tvarkymo centro 2014 m. numatomų vykdyti prekių, paslaugų ir darbų viešųjų pirkimų plano papildymo.	3. Patvirtinti 2014 metais numatomų vykdyti prekių, paslaugų ir darbų viešųjų pirkimų plano papildymą.
		4. Dėl Tauragės regiono nepavojingų atliekų sąvartyno „vartų mokesčio“ dydžio svarstymo.	4. Nustatyti Tauragės regiono nepavojingų atliekų sąvartyno „vartų mokestį“ 95 Lt be PVM nuo 2014 m. rugsėjo 1 d.
		5. Dėl atliekų, priimamų į Didžiųjų atliekų surinkimo aikšteles, įkainių tvirtinimo.	5. Patvirtinti atliekų, priimamų į Tauragės, Jurbarko, Šilalės, Pagėgių didžiųjų atliekų surinkimo aikšteles, įkainius nuo 2014 m. rugsėjo 1 d.
		6. Dėl 1 tonos komposto kainos svarstymo.	6.1. Nustatyti 1 tonos komposto pardavimo kainą 28.51 Lt be PVM . 6.2. Jurbarko, Šilalės ir Pagėgių žaliųjų

Eil. Nr.	Įvykusių posėdžių data ir protokolo numeris	Įvykusių posėdžių darbotvarkė	Posėdžiuose priimti sprendimai
			atliekų kompostavimo aikštelėse, kuriose nėra svarstyklių, atlikti kontrolinius svėrimus ir nustatyti 1 tonos ir 1 kubinio metro santykį bei kainą skaičiuoti už 1 kubinį metrą.
6.	2014-09-16 Nr.14/06(87)	1. Dėl UAB Tauragės regiono atliekų tvarkymo centro 2014 m. numatomų vykdyti prekių, paslaugų ir darbų viešųjų pirkimų plano papildymo 2. Dėl UAB Tauragės regiono atliekų tvarkymo centro valdymo struktūros pakeitimo ir tvirtinimo; 3. Dėl UAB Tauragės regiono atliekų tvarkymo centro direktoriaus pareiginių nuostatų išdėstymo nauja redakcija ir tvirtinimo; 4. Dėl UAB Tauragės regiono atliekų tvarkymo centro valdybos patvirtintų kainų perskaičiavimo ir pateikimo euru; 5. Einamieji klausimai: 5.1 Dėl TRATC direktoriaus L.Leikaus kasmetinių atostogų suteikimo. 1. Dėl UAB Tauragės regiono atliekų tvarkymo centro 2015 m. viešųjų pirkimo plano tvirtinimo. 2. Dėl laikinai naudoti lėšas, sukauptas atidėjinių sąskaitoje. 3. Dėl rinkliavos	1. Pritarti papildyti 2014 metais numatomų vykdyti prekių, paslaugų ir darbų viešųjų pirkimų planą pirkimu ,,Asbesto turinčių atliekų išvežimo ir utilizavimo paslaugos“, numatant viešojo pirkimo vertę 400 000 Lt (be PVM). 2. Tvirtinti UAB Tauragės regiono atliekų tvarkymo centro valdymo struktūrą**.** 3. Tvirtinti UAB Tauragės regiono atliekų tvarkymo centro direktoriaus pareiginių nuostatų išdėstymo nauja redakcija. 4. Patvirtinti atliekų, priimamų į Tauragės, Jurbarko, Šilalės, Pagėgių didžiųjų atliekų surinkimo aikšteles, įkainius eurais. 5.1 Leisti TRATC direktorių L.Leikų kasmetinių apmokamų atostogų 19 k. d. nuo 2014 m. rugsėjo 22 d. iki 2014 m. spalio 10 d. 1. Patvirtinti 2015 metais numatomų vykdyti prekių, paslaugų ir darbų viešųjų pirkimų planą. 2. Skolų padengimui leisti panaudoti atidėjinių sąskaitoje sukauptas kėšas. 3. Teikti sekančiam valdybos posėdžiui

Eil. Nr.	Įvykusių posėdžių data ir protokolo numeris	Įvykusių posėdžių darbotvarkė	Posėdžiuose priimti sprendimai
7.	2014-12-02 Nr. 14/07 (88)	mokėtojų skolų pripažinimo beviltiškomis ir jų nurašymo.	šmonių skolas, kurias reikia nurašyti ar pripažinti beviltiškomis.

Valdyba vykdydama Bendrovės kolegialaus valdymo organo funkcijas vadovaujasi 2012 m. balandžio 5 d. valdybos posėdyje Nr. 12/04(71) patvirtintu UAB Tauragės regiono atliekų tvarkymo centro valdybos darbo reglamentu, Bendrovės įstatais ir kitais teisės aktais.

3.4. UAB Tauragės regiono atliekų tvarkymo centro valdymo schema

2014 m. rugsėjo 16 d. vykusiame valdybos posėdyje buvo patvirtinta UAB Tauragės regiono atliekų tvarkymo centro valdymo schema (žr. 2 paveikslas.).

Patvirtintoje schemoje yra numatyti 42 etatai. 2014 m. rugsėjo 16 d. UAB Tauragės regiono atliekų tvarkymo centre dirbo: bendrovės direktorius, direktoriaus pavaduotojas, vyr. finansininkas, buhalteris-apskaitininkas, ekonomistas, juristas, atliekų tvarkymo skyriaus vadovė, plėtros skyriaus vadovė, inžinierius, biuro administratorė, 4 rinkliavos administratoriai, rinkliavos skyriaus vadovas, atliekų tvarkymo priežiūros vyr. specialistas, 4 didžiųjų atliekų surinkimo aikštelių atliekų priėmėjai, 6 žaliųjų atliekų kompostavimo aikštelių priėmėjai, regioninio sąvartyno vadovas, regioninio sąvartyno operatorius, 2 regioninio sąvartyno dispečeriai , pagal kas mėnesį sudaromą darbo grafiką, 4 traktorininkas, 1 rūšiavimo darbininkas, pakaitinis darbuotojas (didžiųjų atliekų surinkimo aikštelių atliekų priėmėjų kasmetinių apmokamų atostogų metu).

Per 2014 m. į UAB Tauragės regiono atliekų tvarkymo centrą buvo priimti 10 asmenų dirbti pagal terminuotą darbo sutartį. 2014 m. darbo sutartys nutrauktos su 10 darbuotojais, iš jų su 9 dirbusiais terminuotam laikotarpiui.

PATVIRTINTA:
UAB Tauragės regiono atliekų
tvarkymo centro valdybos
2014 m. rugsėjo 16 d. protokolu Nr. 14/06(87)

Tvirtinami:
42 etatai.

UAB TAURAGĖS REGIONO ATLIEKŲ TVARKYMO CENTRO VALDYMO STRUKTŪRA

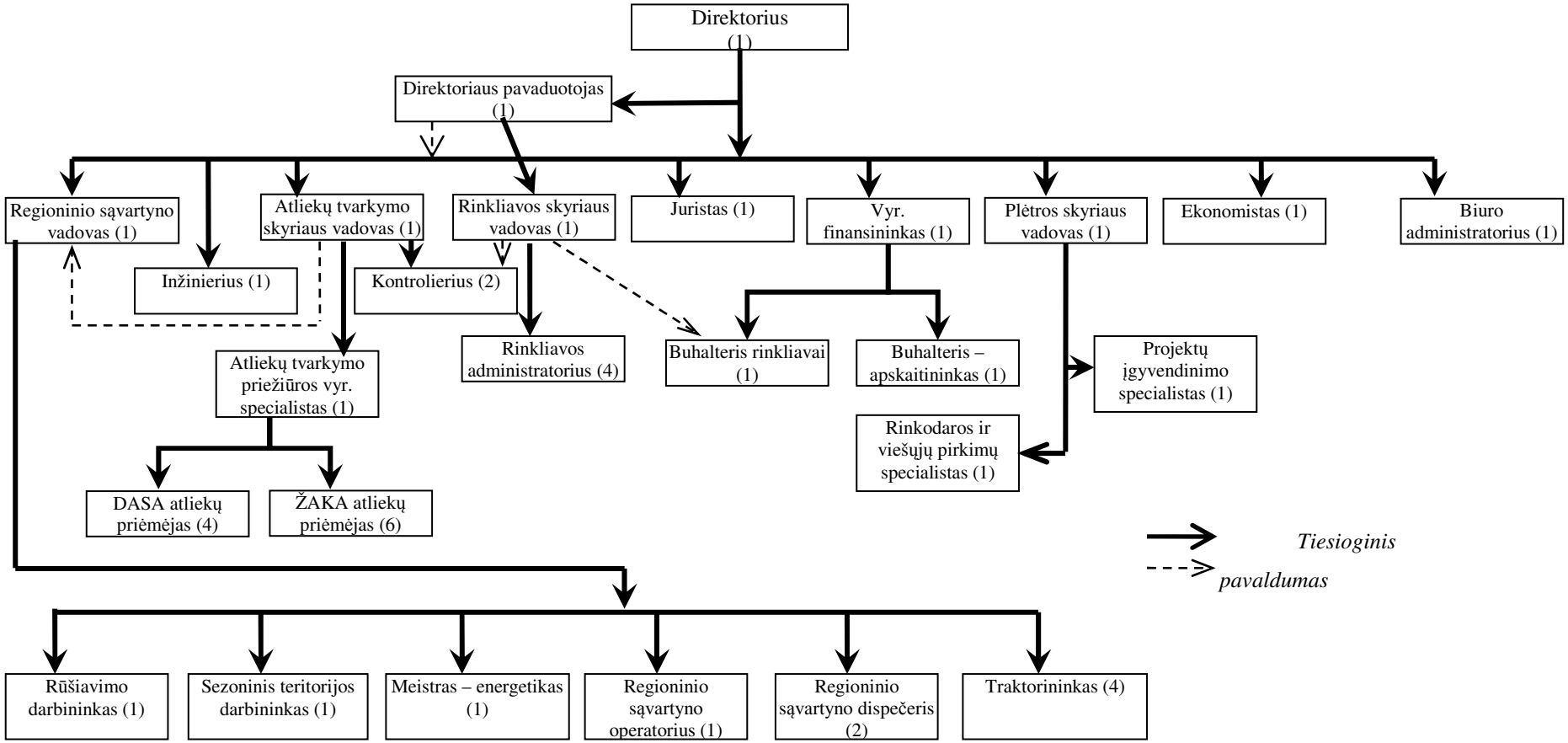

4. BENDROVĖS
ŪKINĖ VEIKLA

Tauragės r., Jurbarko r., Šilalės r. ir Pagėgių savivaldybės pasirašydamos koncesijos sutartis su UAB Tauragės regiono atliekų tvarkymo centru, pavedė bendrovei organizuoti Tauragės regiono savivaldybių teritorijoje viešąsias komunalinių atliekų tvarkymo paslaugas ir būti Tauragės regiono savivaldybių komunalinių atliekų tvarkymo sistemos operatoriumi.

Tauragės regiono savivaldybių komunalinių atliekų tvarkymo sistemos (toliau – KATS) organizavimą UAB Tauragės RATC vykdo vadovaudamasis Regioniniu ir Savivaldybių atliekų tvarkymo planais ir taisyklėmis bei kitais aplinkos apsaugą reglamentuojančiais Lietuvos Respublikos teisės aktais.

UAB Tauragės RATC koncesijos sutartyse yra iškelti šie pagrindiniai uždaviniai:

1. Organizuoti, administruoti, eksploatuoti ir plėtoti komunalinių atliekų tvarkymą Tauragės regiono Savivaldybių teritorijose.

2. Vykdyti Tauragės regiono savivaldybių komunalinių atliekų tvarkymo sistemos operatoriaus funkcijas bei organizuoti viešuosius pirkimus komunalinių atliekų tvarkymo paslaugų teikimui Tauragės regiono Savivaldybių teritorijose;.

3. Parengti ir pateikti Tauragės regiono savivaldybėms atliekų tvarkymo plano projektus.

4. Parengti ir pateikti Tauragės regiono savivaldybėms atliekų tvarkymo taisyklių projektą;

5. Parengti ir pateikti Tauragės regiono savivaldybėms Vietinės rinkliavos už komunalinių atliekų surinkimą ir tvarkymą Nuostatų projektą.

6. Organizuoti ir vykdyti Vietinės rinkliavos rinkimą iš atliekų turėtojų (rinkliavos dydžio apskaičiavimas atskiriems subjektams, sąskaitų išrašymas, jų išsiuntimas, neapmokėtų sąskaitų išieškojimas).

7. Įgyvendinti senų sąvartynų ir atliekomis užterštų teritorijų (šiukšlynų) uždarymo (rekultivavimo) projektą ir vykdyti priežiūrą po uždarymo.

8. Įgyvendinti Regioniniame ir Tauragės regiono savivaldybių atliekų tvarkymo planuose numatytas atliekų tvarkymo sistemos plėtros priemones.

9. Eksploatuoti DASA ir ŽAKA arba organizuoti šių aikštelių eksploatavimo paslaugų viešojo pirkimo konkursus.

10. Teikti Tauragės regiono savivaldybėms informaciją apie Tauragės regiono savivaldybių atliekų tvarkymo planų vykdymą.

11. Vykdyti atliekų tvarkymo sistemos stebėseną, tvarkyti Savivaldybėje susidarančių atliekų srautų apskaitą, rengti ataskaitas, vykdo atliekų tvarkytojų priežiūrą ir kontrolę.

12. Vykdyti atliekų turėtojų informavimą ir švietimą komunalinių atliekų tvarkymo srityje.

13. Bendradarbiauti su gamintojus ir importuotojus atstovaujančiomis organizacijomis, siekiant sukurti Tauragės regiono savivaldybių atliekų tvarkymo sistemą (KATS) papildančias gamintojų atliekų (visų pirma pakuočių atliekų ir elektros bei elektronikos įrangos atliekų) surinkimo sistemas – sudarant sutartis tarp papildančias atliekų tvarkymo sistemas kuriančių, gamintojus atstovaujančių organizacijų ir TRATC (apie sudarytas sutartis informuojant Savivaldybę). Kaip matyti iš pateiktų uždavinių ir funkcijų UAB Tauragės regiono atliekų tvarkymo centro ūkinė veikla apima šiuos bendrus komunalinių atliekų tvarkymo sistemos sukūrimo aspektus: atliekų surinkimą, vežimą ir rūšiavimą, atliekų šalinimą, sąvartynų įrengimą ir jų priežiūrą po uždarymo, senų sąvartynų ir atliekomis užterštų teritorijų uždarymą, rekultivavimą ir priežiūrą po uždarymo, vietinės rinkliavos rinkimo organizavimą ir vykdymą (rinkliavos apskaičiavimas atskiriems subjektams, sąskaitų išrašymas, jų išsiuntimas, neapmokėtų sąskaitų išieškojimas).

UAB Tauragės regiono atliekų tvarkymo centras užsiregistravęs atliekas tvarkančių įmonių registre ir savo ūkinę veiklą vykdo pagal šiuos turimus atliekų šalinimo, naudojimo ir tvarkymo veiklos kodus:

- ✓ D1 – atliekų išvertimas ant žemės ar po žeme, t.y. atliekų šalinimas Tauragės regiono nepavojingų atliekų sąvartyne, esančiame Kaupių k., Tauragės r.
- ✓ D15 – šalinti skirtų atliekų laikymas. Šis kodas naudojamas organizuojant darbą Asbesto laikymo aikštelėje, esančioje Tauragės regiono nepavojingų atliekų sąvartyno teritorijoje.
- ✓ R3 – organinių medžiagų, nenaudojamų kaip tirpikliai, perdirbimas ir (arba) atnaujinimas (įskaitant kompostavimą ir kitus biologinio pakeitimo procesus). R3 kodas apima dujofikavimą bei pirolizę kaip komponentus naudojant chemines medžiagas. Šis atliekų naudojimo veiklos kodas apima žaliųjų ir biologinių atliekų kompostavimą, kuris vykdomas Tauragės kompostavimo aikštelėje, esančioje Tauragės regiono nepavojingų atliekų sąvartyno teritorijoje. Taip pat žaliųjų atliekų kompostavimą Žaliųjų atliekų kompostavimo aikštelėse (ŽAKA) esančiose: Jurbarke, adresu Kalnėnų k. Jurbarko r., Šilalėje, adresu Paneročio k. Šilalės r., Pagėgiuose, adresu M. Jankaus g. 37, Pagėgiai.
- ✓ R13 – naudoti skirtų atliekų laikymas. Tauragės, Jurbarko, Šilalės ir Pagėgių didžiųjų atliekų surinkimo aikštelių darbas organizuojamas vadovaujantis šiuo veiklos naudojimo kodu.
- ✓ S1 – surinkimas. S1 kodas neapima atliekų tvarkymo veiklų naudojimo ar šalinimo kodų. Šis kodas taip pat naudojamas organizuojant darbą didžiųjų atliekų surinkimo aikštelėse.

Bendrovė tvarkydama pavojingas atliekas vadovaujasi pavojingų atliekų tvarkymo licencija, kuri suteikia teisę rinkti ir saugoti pavojingas atliekas. Minėtos atliekos gali būti renkamos ir saugomos iki jų perdavimo pavojingas atliekas tvarkančioms įmonėms, visose UAB Tauragės

regiono atliekų tvarkymo centro eksploatuojamose didžiųjų atliekų surinkimo aikštelėse, kurios eksploatuojamos Jurbarko, Šilalės, Tauragės ir Pagėgių teritorijose.

Nuo 2009 m. vasario mėnesio bendrovė pradėjo eksploatuoti ES Sanglaudos fondo lėšomis įrengtą naująjį regioninį nepavojingų atliekų sąvartyną Kaupių kaime, Tauragės savivaldybėje. Nuo atidarymo datos sąvartynas eksploatuojamas ir komunalinės atliekos priimamos jų tolimesniam kaupimui ir tvarkymui. 2012 metais privati įmonė UAB "Ekobazė" sąvartyne įrengė atliekų rūšiavimo liniją, kurioje patekusios į sąvartyną atliekos išrūšiuojamos ir tinkamos perdirbimui išgabenamos tolesniam perdirbimui.

Vienas svarbiausių UAB Tauragės regiono atliekų tvarkymo centro uždavinių yra numatytų įsipareigojimų Europos komisijai sukurti atliekų tvarkymo finansavimo sistemą, kuri užtikrintų „teršėjas moka" principo įgyvendinimą, būtų solidari visame regione ir visiškai padengtų visus atliekų tvarkymo kaštus. Šiam siekiui užtikrinti per 2012 metus visuose Tauragės regiono savivaldybėse, savivaldybių taryboms priėmus sprendimus, buvo įvesta vietinė rinkliava už komunalinių atliekų surinkimą ir tvarkymą iš atliekų turėtojų. Tauragės regiono atliekų tvarkymo centras yra administruojanti rinkliavą įmonė visose savivaldybėse. Kiekvienai savivaldybei, mėnesiui pasibaigus, pateikiama sąskaita už priimtą sutvarkyti atliekų kiekį į sąvartyną per mėnesį. 2013 metais iš gyventojų, žaliosios atliekos buvo pradėtos surinkinėti apvažiavimo būdu ir pristatytos į savivaldybių žaliųjų atliekų kompostavimo aikšteles. Tokiu pat būdu buvo surenkama ir dalis stambiagabaritinių atliekų bei padangų. Šis atliekų surinkimo būdas buvo taikomas ir 2014 metais. Už apvažiavimo būdu surinktų atliekų kiekius, pristatytus tolesniam jų tvarkymui, savivaldybėms taip pat buvo pateiktos sąskaitos. Savivaldybės pervedamos lėšos naudojamos atliekų surinkimo ir vežimo sąnaudoms apmokėti, centro administravimo, DASA, ŽAKA, rinkliavos administravimo ir kt. kaštams padengti.

Tauragės regiono atliekų tvarkymo centras 2014 metus, kaip ir 2013 metus, baigė nuostolingai. Iki vietinės rinkliavos įvedimo už komunalines atliekas 2010 metais nuostoliai sudarė 173,7 tūkst. Lt, 2011 metais -181,5 tūkst. Lt. Įvedus rinkliavą, 2012 metų finansinis rezultatas jau buvo 428,7 tūkst. Lt pelnas. Įmonės finansinė padėtis pagerėjo, nes buvęs patvirtintas 2008 metais „vartų mokestis", kurį mokėjo atliekų turėtojai, pristatę atliekas į sąvartyną, buvo nepakankamo dydžio, kad padengtų visus TRATC veiklos kaštus (nepavojingų atliekų sąvartyno eksploatavimą, DASA sąnaudas, TRATC administravimo kaštus, prisidėjimo prie projektų sumas ir t.t.). Ženkliai padidėjęs atliekų kiekis į sąvartyną leido įmonei dirbti pelningai. Per 2013 metus patirtas -166,0 tūkst. Lt nuostolis. 2014 metų finansinis rezultatas – 865,5 tūkst. Lt. Įmonės nuostolinga veikla susijusi su nepakankamo dydžio pajamomis, kurios pilnai padengtų visus eksploatavimo kaštus. Sumažėjus atliekų kiekiui į sąvartyną, atitinkamai sumažėjo ir gaunamos pajamos iš savivaldybių pagal pateiktas sąskaitas už atvežtus atliekų kiekius.

Sąnaudų padidėjimą įtakojo ir ŽAKA eksploatavimo sąnaudos dėl padidėjusio žaliųjų atliekų kiekio aikštelėse, surenkamų apvažiavimo būdu. Šioms atliekoms tvarkyti išaugo technikos kuro ir remonto sąnaudos. Siekiant įvykdyti atliekų, patenkančių į sąvartyną, mažinimo reikalavimus, buvo pasirašyta sutartis su UAB „Ekobazė“, kuri atvežtas atliekas rūšiuoja savo rūšiavimo linijoje. Ši paslauga 2014 metais TRATC atsiėjo beveik 229,5 tūkst. Lt. Dar vienas svarbus veiksnys, nulėmęs kaštų padidėjimą 2014 metais, Šilalės savivaldybės vežėjo paslaugų kainos išaugimas. Paskelbus naują viešųjų pirkimų konkursą, Šilalės savivaldybės atliekų surinkimo ir transportavimo sąnaudos padidėjo 178,1 tūkst. Lt., nors atvežtas komunalinių atliekų kiekis sumažėjo. Taip pat, remiantis sutartimis su kitų savivaldybių vežėjais, buvo indeksuotos ir likusių trijų savivaldybių surinkimo ir transportavimo kainos. Padidėjo ir TRATC administravimo sąnaudos, nes buvo tikslinama rinkliavos duomenų bazė, registrų centrui sumokėta už duomenų pateikimą. Rinkliavos pajamų geresniam surinkimui buvo nupirkta ir įdiegta skolininkų identifikavimo programa. Neigiamam įmonės veiklos rezultatui turėjo sąvartyno uždarymo atidėjinių formavimas. TRATC valdybos sprendimu atidėjinių sumos nuo 2013 metų kasmet turi būti kaupiamos ir laikomos atskiroje specialiai tam atidarytoje sąskaitoje.

Įmonės veikla už 2014 metus nuostolinga, tačiau šis rezultatas neatspindi tikrosios įmonės padėties, nes rinkliavos mokėtojai 2014 metų pabaigai liko skolingi 1 523,9 tūkst. Lt.

Bendrosios TRATC veiklos pajamos per 2012 metus sudarė 5949,2 tūkst. Lt, 2013 metais 6146,6 tūkst. Lt., o 2014 metais 5927,9 tūkst. Lt. Pagrindinis pajamų šaltinis – lėšos, gautos už atvežtą į sąvartyną atliekų kiekį. Pajamos, gautos iš nepavojingų atliekų sąvartyno Kaupių k., yra 5495,6 tūkst. Lt. Pradėjus eksploatuoti ŽAKA aikšteles savivaldybėse, vežėjas apvažiavimo būdu surinktas bioskaidžias atliekas pristatė į šias aikšteles, o už pristatytus kiekius sąskaitos buvo pateiktos savivaldybėms. Pajamos iš ŽAKA aikštelių sudarė 396,9 tūkst. Lt. Likusi suma 35,4 tūkst. Lt gauta už pavojingų ir nepavojingų atliekų priėmimą į DASA. Iš kitų šaltinių jokių lėšų per 2014 metus gauta nebuvo.

Bendrosios TRATC veiklos sąnaudos per 2012 metus sudarė 5520,5 tūkst. Lt., 2013 metais 6312,5 tūkst.Lt., o 2014 metais bendrosios sąnaudos padidėjo iki 6794,4 tūkst. Lt. Padidėjimą sąlygojo išaugę sąvartyno, DASA eksploatavimo kaštai, o taip pat ŽAKA sąnaudos.

Didžiausią dalį sąnaudose kaip kiekvienais metais sudarė nepavojingų atliekų sąvartyno Kaupių k. eksploatavimo ir jau uždarytųjų sąvartynų Ližiuose, Šidagiuose (Tauragės sav.), Panerotyje (Šilalės sav.), Smukučiuose, Skirsnemuniškiuose (Jurbarko sav.), Plaušvariuose (Pagėgių sav.) priežiūros kaštai. Bendra šių sąnaudų suma per 2012 metus buvo 3686,6 tūkst. Lt., 2013 metais 4132,0 tūkst. Lt., o 2014 metais 4393,1 tūkst. Lt. Nepavojingų atliekų sąvartyno Kaupių k. sąnaudos sudaro didžiausią dalį visuose sąvartynų eksploatavimo kaštuose, nes tai vienintelis veikiantis komunalinių atliekų sąvartynas Tauragės regione. Didžiausia dalis išlaidų

tenka vežėjo paslaugoms apmokėti. Per 2013 metus atliekų surinkimo ir atvežimo sąnaudos atsiėjo 2652,9 tūkst. Lt. 2012 metais šios sąnaudos sudarė 2535,8 tūkst. Lt., o 2014 metais 2717,4 tūkst. Lt. Likusios lėšos yra tiesiogiai naudojamos sąvartyno eksploatavimo reikmėms – chemikalų pirkimui osmozės įrenginių darbui, technikos kurui ir remontui, elektros sunaudojimui, o taip pat apsaugos, darbo užmokesčio, IMT nusidėvėjimo, kitų ūkinių išlaidų apmokėjimui. Uždarytų sąvartynų priežiūros kaštus daugiausia sudaro IMT nusidėvėjimo ir aptarnavimo sąnaudos (monitoringai ir kt. priežiūros išlaidos).

Didelę dalį bendroje sąnaudų sumoje sudaro TRATC administravimo sąnaudos. Jas sudaro darbo užmokestis, IMT nusidėvėjimas, nuoma, ryšių sąnaudos, transporto, komandiruočių išlaidos, draudimai, medžiaginių vertybių sąnaudos ir t.t. 2012 metais ši suma sudarė 1657,6 tūkst. Lt., 2013 metais 1742,9 tūkst. Lt. 2014 metais administravimo sąnaudos buvo 1840,0 tūkst. Lt. Didžiausią dalį administravimo sąnaudose sudaro darbo užmokesčio kaštai. Nemažai lėšų tenka skirti vietinės rinkliavos administravimui, nes reikia nuolat tobulinti rinkliavos apskaitos programą, pakartotinai siųsti mokėjimo, skolos priminimus, apmokėti skolų išieškojimo išlaidas ir t.t.

Per 2012 metus DASA sąnaudos sudarė 176,3 tūkst. Lt., 2013 metais 224,0 tūkst. Lt., o 2014 metais 231,2 tūkst. Lt. Kaip matyti iš kelerių metų duomenų, DASA sąnaudos nuolat auga. Atliekos į aikšteles priimamos iš gyventojų nemokamai, o iš juridinių asmenų gaunamos pajamos už atliekų priėmimą yra labai menkos- per 2012 metus pajamų iš DASA gauta 48,1 tūkst. Lt., 2013 metais 51,2 tūkst. Lt., o 2014 metais 35,4 tūkst.Lt. 2014 metais buvo perskaičiuotos ir patvirtintos naujos atliekų, priimamų į DASA, kainos, tačiau pajamos nepadengia sąnaudų. Iš gyventojų nemokamai priimamos atliekos sudaro pagrindinę visų priimtų į aikšteles atliekų dalį. Kiekiai, pristatomi į DASA iš juridinių asmenų, yra nepakankami, kad padengtų visus DASA eksploatavimo kaštus. Tokiu būdu aikštelių veikla praktiškai visada bus nuostolinga. Tačiau nuostolingą DASA aikštelių veiklą dalinai kompensuoja bendros UAB TRATC pajamos, gaunamos iš nepavojingų atliekų sąvartyno Kaupių k. veiklos.

Žaliųjų atliekų kompostavimo aukštelės (ŽAKA) pilnai funkcionuoja jau antri metai, nuo 2013 metų. Pajamos 2013 metais sudarė 352,8 tūkst. Lt., 2014 metais 396,9 tūkst. Lt. Pajamos padidėjo, nes į šias aikšteles per 2014 metus buvo atvežta daugiau atliekų tolesniam perdirbimui. Apvažiavimo būdu iš gyventojų buvo surenkamos žaliosios atliekos ir pristatomos į ŽAKA, tokiu būdu mažinant patenkančių į sąvartyną atliekų kiekius. 2014 metais buvo gauta pajamų ir už pagamintą kompostą. Komposto parduota už beveik 0,7 tūkst. Lt. ŽAKA sąnaudos 2013 metais sudarė 213,6 tūkst. Lt., o 2014 metais 339,6 tūkst. Lt. Pagrindinę šių sąnaudų dalį sudarė apmokėjimas vežėjui už žaliųjų atliekų surinkimą ir atvežimą į kompostavimo aikšteles. Nemaža dalis sąnaudų tenka technikos kuro ir remonto sąnaudoms. Likusioms sąnaudoms tenka darbo užmokesčio, elektros, nusidėvėjimo ir kt. eksploatavimo išlaidos.

UAB TRATC ūkinės veiklos rezultatas rodo, kad pastaraisiais metais veiklos pajamos nepadengia visų įmonės eksploatavimo kaštų. Tokiu būdų, savivaldybėms sutarus, turėtų būti perskaičiuota ir patvirtinta nauja 1 tonos atliekų sutvarkymo kaina. Siekiant įgyvendinti atliekų kiekių patekimo į sąvartyną mažinimo užduotis, pradėjus taikyti rūšiavimo projekto įgyvendinimą, diegiant naujos atliekų tvarkymo sąnaudų skaičiavimo metodikos nuostatas, įmonės finansiniai rodikliai ir finansinis rezultatas turėtų pasikeisti.

5. TAURAGĖS REGIONO NEPAVOJINGŲ ATLIEKŲ SĄVARTYNAS

Nuo 2012 metų atliekas į Tauragės regiono nepavojingų atliekų sąvartyną, esantį Kaupių k., Žygaičių sen. Tauragės r., pristato kiekvienoje savivaldybėje atliekų surinkimo ir transportavimo konkursą laimėjusi įmonė. Atliekos sveriamos ir mėnesiui pasibaigus pagal pateiktą aktą savivaldybei išrašoma sąskaita pagal priimtą iš šios savivaldybės komunalinių atliekų kiekį. Tauragės, Jurbarko, Pagėgių savivaldybėse patvirtinta 1 tonos atliekų sutvarkymo kaina yra 224 Lt/t. Šilalės savivaldybės taryba patvirtino 228 Lt/t. atliekų sutvarkymo kainą už iš šios savivaldybės atvežtų komunalinių atliekų tvarkymą. Daliai atliekų turėtojų, turinčių TIPK leidimus, buvo palikta teisė atliekas į Kaupių nepavojingų atliekų sąvartyną pristatyti patiems ir atvežus jas mokėti „vartų mokestį“. 2014 metų rugpjūčio mėnesį buvo patvirtinta nauja „vartų mokesčio“ kaina 95,00 Lt/t (Su PVM).

2012 metais, pradėjus vykdyti stogų asbestinės dangos keitimo programą, ženkliai išaugo šių atliekų kiekiai. Neturint galimybės šias atliekas kaupti DASA dėl tokiems kiekiams nenumatytų pajėgumų, bei Aplinkos apsaugos ministerijai uždraudus asbesto turinčias atliekas šalinti nepavojingų atliekų sąvartyne, Kaupių k. esančiame sąvartyne buvo įrengta atskira aikštelė tokioms atliekoms kaupti ir saugoti iki tolesnio jų perdavimo utilizavimo įmonėms. Įmonėms, toliau tvarkančioms tokio tipo atliekas, žymiai pakėlus priėmimo kainas, buvo perskaičiuotas ir patvirtintas „vartų mokestis“ šios rūšies atliekoms. Nuo 2014 m rugsėjo mėnesio taikoma nauja asbesto laikymo aikštelėje asbesto turinčių atliekų priėmimo, laikymo ir perdavimo utilizuoti kaina 659,36 Lt (be PVM).

2013 metais sąvartyno pajamos sudarė 5742,6 tūkst. Lt., o 2014 metais 5495,6 tūkst. Lt. Iš šios sumos pagal vietinės rinkliavos atliekų kiekius buvo priskaityta 5091,7 tūkst. Lt. pajamų, likę 403,9 tūkst. Lt buvo gauti iš atliekų turėtojų, kurie atliekas pristatė pagal sutartis, mokėdami „vartų mokestį“. Bendras pajamų sumažėjimas susijęs su sumažėjusiu priimamų atliekų kiekiu į sąvartyną, nes 2014 metais ypač buvo kreipiamas dėmesys į žaliųjų atliekų surinkimą apvažiavimo būdu iš fizinių asmenų. Sustiprinus žaliųjų atliekų nepatekimo į komunalinių atliekų srautą kontrolę, didelė šių atliekų dalis buvo atvežta į kompostavimo aikštelės tolesniam jų apdorojimui ir kompostavimui.

Kaupių nepavojingų atliekų sąvartyno sąnaudas sudaro apmokėjimo vežėjui už atliekų surinkimo ir atvežimo paslaugą, IMT nusidėvėjimo sąnaudos, valymo įrenginių priežiūros, darbo užmokesčio sąnaudos, ūkinių išlaidų, kuro, technikos aptarnavimo, remonto sąnaudos, sąvartyno apsaugos ir t.t.

Per 2014 metus bendros Kaupių nepavojingų atliekų sąvartyno sąnaudos buvo 4328,1 tūkst. Lt, 2013 metais 4068,1 tūkst. Lt. Didžiausia dalis visoje sąnaudų sumoje tenka apmokėjimas vežėjui už atliekų surinkimo ir pristatymo į sąvartyną paslaugą. Vežėjams 2014 metais priskaičiuota 2717,4 tūkst. Lt. 2013 metais ši suma buvo 2652,9 tūkst. Lt. Likusias sąnaudas 1610,7 tūkst. Lt. (2013 metais 1415,3 tūkst. Lt) sudaro atliekų rūšiavimo, IMT nusidėvėjimo sąnaudos, darbo užmokesčio, ūkinių išlaidų, technikos, sąvartyno aptarnavimo ir kt. sąnaudos.

Sąnaudos atskiroms pozicijoms nėra tolygios. Didžiausia sąnaudų dalis tenka atliekų surinkimo ir atvežimo išlaidoms apmokėti. Bendrose sąvartyno sąnaudose jos sudaro apie 63 proc. Vežėjui per 2013 metus apmokėta 2652,9 tūkst. Lt, o 2014 metais 2717,4 tūkst. Lt. Nors atvežtų komunalinių atliekų kiekis į sąvartyną ir sumažėjo, tačiau buvo indeksuotos ir šiek tiek padidintos vežėjo kainos. Vis tik didžiausią įtaką šių sąnaudų bendram padidėjimui turėjo konkurso būdu laimėti ir padidinti Šilalės savivaldybės vežėjo įkainiai už paslaugą. Lyginant su 2013 metais, šitos savivaldybės sąnaudos vežėjo paslaugai apmokėti per metus išaugo 178,1 tūkst. Lt. Bendroje sumoje atliekų surinkimo ir atvežimo sąnaudos padidėjo 64,5 tūkst. Lt. 2015 metų pradžioje numatoma vykdyti Tauragės vežėjo konkursą. Nauja vežėjo kaina turėtų būti didesnė už dabartinę, todėl sąnaudos atliekų vežimui ir surinkimui dar padidės. Jurbarko savivaldybės vežėjas pagal numatytą sutartį gali pratęsti vežimo paslaugą už dabar galiojančią kainą, tačiau nepratęsus sutarties yra galimybė skelbti naują konkursą ir kaina taip pat prognozuojama didesnė.

Darbo užmokesčio sąnaudos visose sąnaudose sudaro apie 6 proc. ir jau keletą metų iš esmės nekinta. 2012 metais šios sąnaudos buvo 210,7 tūkst. Lt., 2013 metais 248,3 tūkst. Lt., o 2014 metais 268,0 tūkst. Lt.

Kiekvienais metais didėja ir sąvartyno technikos eksploatavimo ir kuro sąnaudos. 2012 metais jos buvo 149,8 tūkst. Lt , 2013 metais 241,9 tūkst. Lt tuo tarpu 2014 metais 264,1 tūkst. Lt. Be jau senai naudojamo atliekų tankintuvo (kompaktoriaus), ratinio frontalinio krautuvo, buldozerio, pilnai eksploatuojami ratinis traktorius, būgninis sijotuvas, vartytuvas, smulkintuvas. Dalis šios technikos panaudojama ir kompostavimo aikštelės, esančios sąvartyno teritorijoje, atliekoms tvarkyti.

Sąvartyno sąnaudų išaugimą įtakojo ir atliekų rūšiavimo sąnaudų išaugimas. Šios sąnaudos sudaro apie 5 proc. visose sąvartyno sąnaudose ir per 2014 metus paslaugos teikėjui buvo priskaityta 229,5 tūkst. Lt. Pagal sutartį rūšiavimo paslaugą sąvartyne atlieka UAB „Ekobazė“.

Bendras sąvartyno veiklos balansas teigiamas. Rezultatas už 2012 metus 2272,4 tūkst. Lt, 2013 metais 1674,5 tūkst. Lt., o 2014 metais 1167,5 tūkst. Lt pelno. Pastebima pelno mažėjimo tendencija dėl atliekų kiekio sumažėjo, o taip pat nuolat augančių sąvartyno eksploatavimo kaštų.

Tauragės regiono nepavojingų atliekų sąvartynas pradėtas eksploatuoti 2009 metais. Sąvartynas įrengtas pagal Europos Sąjungos standartus ir jau šešerius metus sėkmingai eksploatuojamas.

Tauragės regiono nepavojingų atliekų sąvartyne 2014 m. gauta 32074,120 t. atliekų. Nuo 2009 m. iki 2012 m. augęs atliekų kiekis, 2013 m. ėmė mažėti (3 paveikslas). 2014 m. į sąvartyną pristatyta 928,500 t. mažiau atliekų nei praėjusiais metais. Pašalintas atliekų kiekis sąvartyne yra dar mažesnis. Mišrios komunalinės atliekos sąvartyne yra rūšiuojamos, iš jų atskiriamos tinkamos perdirbti atliekos ir bioskaidžios atliekos. Atliekos sąvartyne pradėtos rūšiuoti nuo 2012 m., rūšiavimo paslaugas teikia UAB „Ekobazė“. Šiais 2014 m. išskirta 1220,570 t. antrinių žaliavų bei 4317, 800 t. bioskaidžių atliekų. Taigi pašalintų atliekų kiekis sąvartyne 2014 m. sumažėjo dar 5538,370 t. Pašalinto sąvartyne atliekų kiekio dinamika pateikta 3 paveiksle.

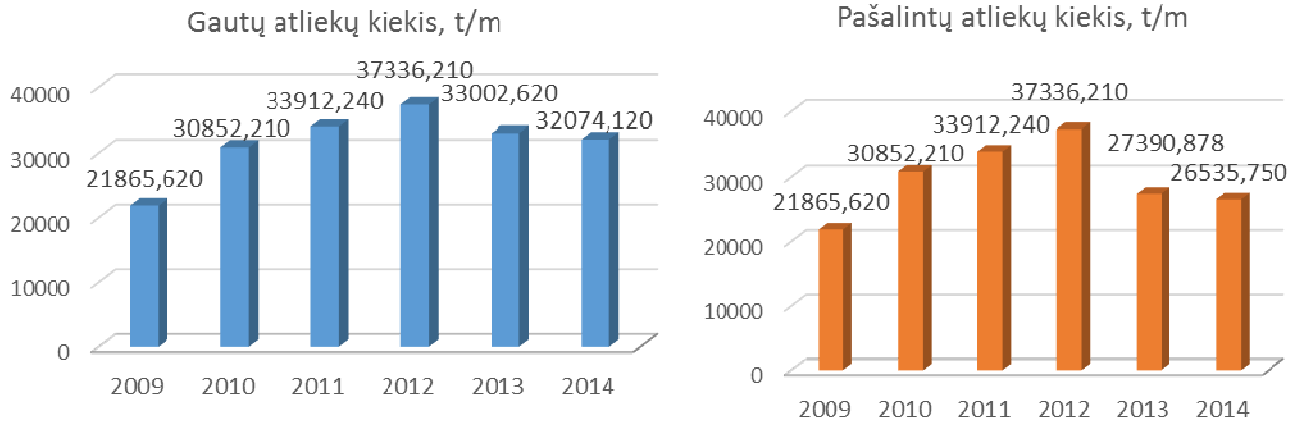

3 paveikslas. Atliekų kiekio dinamika Tauragės regiono nepavojingų atliekų sąvartyne 2009 - 2014 m.

Tauragės regiono nepavojingų atliekų sąvartyne didžiausią dalį priimtų atliekų 2014 m. sudarė mišrios komunalinės atliekos 85,8 % viso atliekų kiekio (27520,980 t.) (4 lentelė). Statybos ir griovimo atliekos, bei gruntas ir akmenys sudarė 8,9 % (2859,560 t.), didžiosios atliekos sudarė 1,3% (431,780 t.), gamybos ir kitos atliekos 3,9% (1261,800 t.).

4 lentelė. Tauragės regiono nepavojingų atliekų sąvartyne 2014 m. priimtos atliekos pagal rūšis ir savivaldybes.

Atliekų pavadinimas	Atliekų kodas	Atliekų kiekis, t.					Proc., %
		Tauragės sav.	Jurbarko sav.	Šilalės sav.	Pagėgių sav.	VISO:	
Mišrios komunalinės atliekos	20 03 01	11874,800	7154,780	6187,920	2303,480	27520,980	85,8
Didžiosios atliekos	20 03 07	281,420	118,180	26,180	6,000	431,780	1,3
Gatvių valymo atliekos	20 03 03	64,560	0,320	126,220		191,100	0,6
Gruntas ir akmenys	20 02 02	388,960		5,800		394,760	1,2
Kitos mechaninio apdorojimo atliekos	19 12 12	126,060		7,680	6,040	139,780	0,4
Smėliagaudžių atliekos	19 08 02	16,660			10,380	27,040	0,1
Mišrios statybinės ir griovimo atliekos	17 09 04	798,280	90,220	49,560	67,820	1005,880	3,1
Gipso izoliacinės medžiagos	17 08 02		13,840	6,020	4,900	24,760	0,1
Izoliacinės medžiagos	17 06 04	3,800	1,980			5,780	0,0
Gruntas ir akmenys	17 05 04	1409,220	4,560			1413,780	4,4
Betono, plytų, čerpių ir keramikos gaminių mišiniai	17 01 07	17,900	2,480			20,380	0,1
Stiklo audinio drožlės ir nuopjovos	12 01 99	759,860				759,860	2,4
Sudėtinių medžiagų atliekos (tekstilės pram.)	04 02 09	104,380		4,380		108,760	0,3
Medienos perdirbimo ir baldų gamybos atliekos	03 01 99	29,480				29,480	0,1
	Viso:	15875,380	7386,360	6413,760	2398,620	32074,120	100
	Procentai, %	49	23	20	7	100	

Kaip jau minėta, mišrios komunalinės atliekos sudaro didžiausią sąvartyne priimamų atliekų kiekį. Šias atliekas, surinktas iš Tauragės regiono fizinių ir juridinių asmenų, į sąvartyną pristato savivaldybių komunalinių atliekų vežėjai (99 %). Taip pat, nedidelė dalis (1 %.) regiono juridinių asmenų, turinčių leidimą tvarkyti savo atliekas (4 paveikslas).

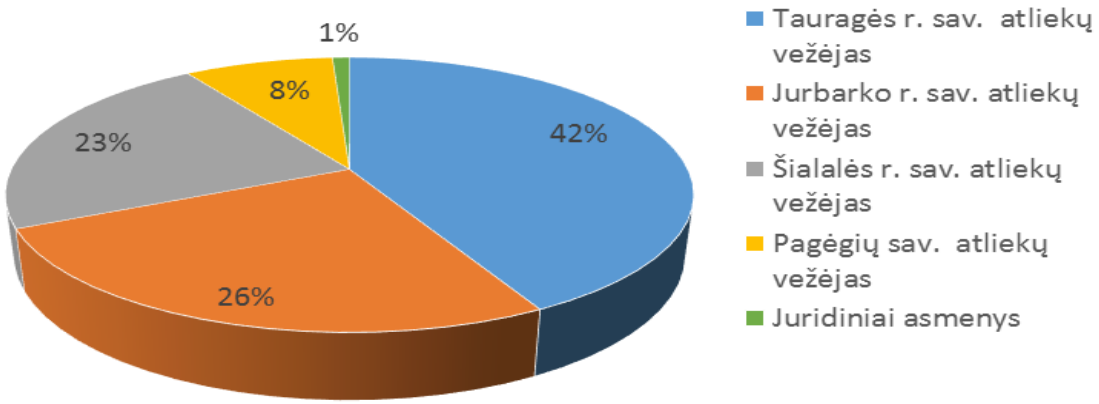

4 paveikslas. Tauragės regioniniame sąvartyne gautų mišrių komunalinių atliekų kiekio pasiskirstymas 2014 m.

Beveik pusę atliekų kiekio patekusio į sąvartyną sudaro atliekos iš Tauragės r. sav. (49%). Jurbarko r. ir Šilalės r. savivaldybių atliekų kiekiai panašūs, atitinkamai 23% ir 20 %. Mažiausiai atliekų į Tauragės regiono nepavojingų atliekų sąvartyną patenka iš Pagėgių savivaldybės tik 7 % (4 lentelė).

Kaip buvo minėta, mišrios komunalinės atliekos rūšiuojamos sąvartyno teritorijoje veikiančioje UAB „Ekobazė“ rūšiavimo linijoje. 2014 m. šiai įmonei perduota rūšiuoti 16138,380 t. atliekų. Iš šio atliekų kiekio išrinkta 1220,570 t. tinkamų perdirbti atliekų (5 lentelė). Bioskaidžių atliekų atskirta 4317,800 t., šios atliekos kompostuojamos sąvartyno teritorijoje veikiančioje kompostavimo aikštelėje. Sukompostavus bioskaidžias atliekas gaunamas stabilatas naudojamas sąvartyno perdengimams.

5 lentelė. Rūšiavimo linijoje išskirtos atliekos.

Rūšiavimo linijoje atskirtos atliekos	**Kiekis, t/m**	
Bioskaidžios atliekos	4317,800	
Tinkamos perdirbimui atliekos:		***Viso:***
Mišrios popieriaus atliekos	241,770	***1220,570***
Plastikinės pakuotės	360,720	
Stiklo pakuotės	374,120	
Metalinės pakuotės	206,280	
Kombinuotos pakuotės	31,960	
Smulki elektros ir elektronikos įranga	5,720	
Viso atskirta atliekų:		**5538,370**

5.1 Asbesto laikymo aikštelė

Asbesto laikymo aikštelėje iš Tauragės regiono gyventojų ir juridinių asmenų priimamos pavojingos asbesto turinčios atliekos, tai statybinės medžiagos, turinčios asbesto (17 06 05*) ir izoliacinės medžiagos, kuriose yra asbesto (17 06 01*). Asbesto laikymo aikštelė pradėta eksploatuoti 2013 m. liepos mėnesį. Aikštelėje surinktos atliekos (vienu metu laikoma ne daugiau nei 10 t.) yra perduodamos pavojingų atliekų tvarkytojams. Šalinimo sąnaudos per 2014 metus buvo 180,0 tūkst. Lt.

Per praėjusius 2014 m. statybinių asbesto turinčių atliekų priimta 386,720 t. Didžioji dalis šių atliekų (91%) yra surinkta iš gyventojų, kurie naudojosi Lietuvos kaimo plėtros 2007–2013 metų programos priemonės „Kaimo atnaujinimas ir plėtra“ veiklos „Asbestinių stogų dangos keitimas“ parama. Gyventojai nesinaudojantys parama pristatė tik 2 % asbesto turinčių atliekų. Dar 2 % buvo pervežta iš didžiųjų atliekų surinkimo aikštelių (toliau – DASA), kur šios atliekos buvo priimtos iš gyventojų nemokamai. Lyginant bendrą asbesto turinčių atliekų kiekį pagal savivaldybes, didžiausias atliekų kiekis gautas iš Tauragės r. sav. ir Šilalės r. sav. Vertinant kiekį iš didžiųjų atliekų surinkimo aikštelių, daugiausia atvežta iš Pagėgių DASA. Šš Tauragės DASA atliekų nebuvo gauta. Juridiniai asmenys atliekų daugiausia pristatė iš Jurbarko r. sav. (5 paveikslas).

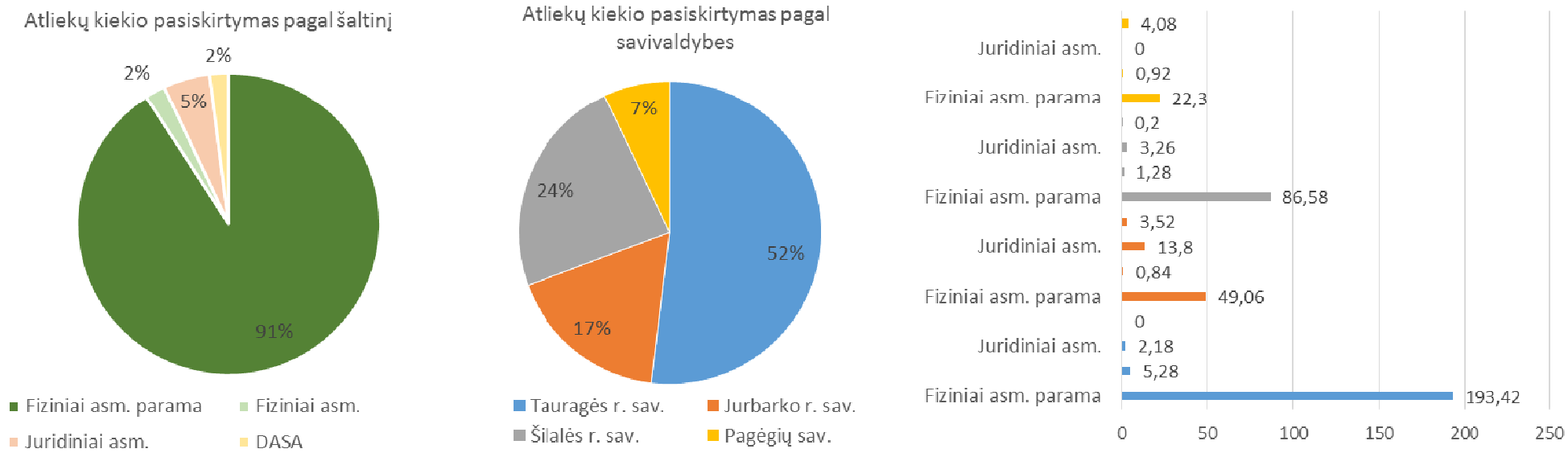

5 paveikslas. Asbesto turinčių atliekų kiekio pasiskirstymas.

5.2. Ližių sąvartynas

Vykdant atliekų tvarkymo funkcijas, priskirtas Tauragės RATC, 2010 metų rudenį buvo baigtas Ližių sąvartyno uždarymas – suformuotas supiltas atliekų kaupas, įrengti monitoringo gręžiniai, suformuota dujų išleidimo sistema ir šuliniai, įrengti paviršinių nuotekų nuvedimo grioviai ir šulinys, kaupas apsėtas žole. Suformuotas ir išpiltas užvažiavimo kelias, pralaida, visa teritorija aptverta tvora. Visą tolesnę uždaryto sąvartyno priežiūrą vykdo Tauragės RATC.

Ližių sąvartyno sąnaudos 2012 metais 49,8 tūkst. Lt., 2013 metais 46,9 tūkst. Lt., o 2014 metais 47,9 tūkst.Lt. Kaip matyti iš pateiktų duomenų, šios sąnaudos praktiškai nesikeičia. Didžiausią dalį šioje sumoje sudaro ilgalaikio materialaus turto nusidėvėjimo sąnaudos 38,1 tūkst. Lt. Vykdant uždaryto sąvartyno monitoringą, per 2012 metus už šią paslaugą teko sumokėti 11,7 tūkst. Lt., 2013 metais 8,8 tūkst., 2014 metais 9,7 tūkst. Lt. Ūkinėms išlaidoms padengti sunaudota 0,1 tūkst. Lt. Kitų sąnaudų Ližių sąvartyne nebuvo, nes šiame objekte nėra dirbančiųjų asmenų, nenaudojama elektros energija.

5.3. Kiti sąvartynai

2010 metais buvo pradėtas įgyvendinti naujas Tauragės regiono senų sąvartynų ir šiukšlynų uždarymo projektas. Jo esmė – pagal ES reikalavimus uždaryti stambesnius sąvartynus savivaldybėse ir panaikinti sutvarkant ir išvalant veikiančius smulkesnius šiukšlynus. Iki uždarymo vis šie objektai neatitiko šiuo metu keliamų aukštų aplinkosauginių reikalavimų – nebuvo sąvartyno dugno izoliacinio sluoksnio, filtrato surinkimo sistemos ar valymo įrenginių. Vykdant šį projektą numatyta, kad smulkesni šiukšlynai sutvarkomi, sukauptas atliekas surenkant ir suvežant į stambesnius uždarinėjamus sąvartynus.Sklypai išvalomi,sutvarkomi ir apsėjami žole.Stambūs seni sąvartynai uždaromi, uždengiant kaupą, įrengiant monitoringo gręžinius ir apsėjant juos žole. Per 2011 -2012 metus visas projektas buvo galutinai užbaigtas.

Tauragės regiono savivaldybėse uždaryta 58 smulkesni šiukšlynai bei 5 didesni sąvartynai – po vieną Tauragės, Šilalės, Pagėgių savivaldybėse ir du sąvartynai Jurbarko savivaldybėje. Uždarius sąvartynus ir juos tinkamai sutvarkius, toliau bus vykdomas jų monitoringas, t.y. 5 naujai uždarytiems sąvartynams penkerius metus konkursą laimėjusi ir rangos darbus atlikusi įmonė UAB „Pireka“ rengs monitoringo programas. Jų esmė – aplinkos tyrimų metu nustatyti, kad sąvartynų skleidžiama tarša nekeltų pavojaus paviršinio vandens telkiniams ir visai aplinkai.

Tauragės savivaldybėje Šidagių km. uždaryto sąvartyno aptarnavimo sąnaudos per 2012 metus buvo 1,4 tūkst.Lt., 2013 metais 2,7 tūkst.Lt. , 2014 metais 3,7 tūkst. Lt.

Jurbarko savivaldybėje uždaryti 2 sąvartynai - Smukučių sąvartynas ir Skirsnemuniškių sąvartynas. Monitoringo programai vykdyti per 2012 metus Smukučių sąvartynui išleista 4,7

tūkst.Lt., 2013 metais 4,2 tūkst.Lt., 2014 metais 4,2 tūkst.Lt .Skirsnemuniškių sąvartyno galutiniai uždarymo darbai baigti 2012 metų pabaigoje, todėl monitoringo sąnaudų per 2012 metus nebuvo. 2013 metais šio sąvartyno monitoringui panaudota 1,4 tūkst. Lt. , 2014 metais 2,8 tūkst.Lt.

Šilalės savivaldybėje Paneročio km. uždarytas sąvartynas buvo pagrindinė Šilalės miesto atliekų šalinimo vieta. Monitoringas TRATC 2012 metais kainavo 2,0 tūkst.Lt. , per 2013 metus šiems tyrimams buvo išleista 4,1 tūkst.Lt. 2014 metais panaudota 3,7 tūkst.Lt.

Pagėgių savivaldybėje per 2012 metus uždarytas 1 sąvartynas - Plaušvarių sąvartynas.Jis uždarytas vietoje, kaip ir kitų savivaldybių panašūs didesni sąvartynai – suformuojamas kaupas, įrengti monitoringo gręžinai, kaupas apsėtas žole.Monitoringas per 2012 metus nebuvo atliktas, todėl sąnaudų šio svartyno priežiūrai nebuvo. 2013 metais monitoringo sąnaudos sudarė 1,4 tūkst.Lt., 2014 metais 2,8 tūkst.Lt.

Bendra iš šio projekto uždarytų 5 sąvartynų priežiūros sąnaudų suma per 2012 metus buvo 6,2 tūkst. Lt., 2013 metais 16,9 tūkst. Lt., 2014 metais 17,2 tūkst.Lt. Padidėjimą sąlygojo monitoringo sąnaudų išaugimas.

Uždarytų sąvartynų priežiūra įmonei neša nuostolį. Už 2013 metus jis sudarė 63,9 tūkst., 2014 metais 65,0 tūkst.Lt. Įvertinant regioninio nepavojingų atliekų sąvartyno, esančio Kaupių kaime, pajamas ir uždarytų sąvartynų nuostolį, bendras visų sąvartynų veiklos rezultatas už 2013 metus buvo 1610,6 tūkst.Lt. pelno, 2014 metais 1102,5 tūkst.Lt.

6. DIDŽIŲJŲ ATLIEKŲ SURINKIMO AIKŠTELĖS

UAB Tauragės regiono atliekų tvarkymo centras eksploatuoja 4 didžiųjų atliekų surinkimo aikšteles, esančias Tauragės, Jurbarko, Pagėgių ir Šilalės savivaldybėse. DASA paskirtis – surinkti ir saugoti iki tolesnio perdirbimo ar utilizavimo pavojingas ir nepavojingas atliekas. Surinktos pavojingos atliekos laikinai saugomos didžiųjų atliekų surinkimo aikštelėse ir vėliau atiduodamos šios rūšies atliekų tvarkytojams. Sukauptos antrinės žaliavos perduodamos perdirbėjams.

Pavojingos ir nepavojingos atliekos į DASA iš gyventojų priimamos nemokamai. Nauji įkainiai juridiniams asmenims buvo patvirtinti 2014 metų liepos mėnesį. Per 2012 metus visos aikštelės gavo 48,1 tūkst. Lt pajamų, 2013 metais 51,2 tūkst. Lt. pajamų., o 2014 metais 35,4 tūkst. Lt. pajamų. Pajamų dydžiai keičiasi nedaug, nes praktiškai nesikeičia priimamų atliekų kiekiai, struktūra. Pagrindinę pajamų dalį sudaro pajamos iš įmonių, savo veiklos ar gamybos procese generuojančių pavojingas atliekas (užterštos pakuotės, filtrai, absorbentai ir t.t.), o taip pat iš antrinių žaliavų kiekių (stiklo, stiklo pakuočių), dienos šviesos lempų, padangų ir kt.

Sąnaudos aikštelių išlaikymui gerokai viršija gautas pajamas. Per 2012 metus visų aikštelių sąnaudos sudarė 176,3 tūkst. Lt., 2013 metais 224,0 tūkst. Lt., o 2014 metais 231,2 tūkst. Lt. Tai

beveik 7 kartus viršija gautas pajamas. Didžioji pagrindinė atliekų dalis iš gyventojų priimama nemokamai, o juridiniams asmenims, pristatantiems atliekas į DASA, neįmanoma pakelti įkainį tiek, kad jis padengtų visas DASA išlaikymo sąnaudas. Nepriklausomai nuo priimtų kiekių, kiekvienais metais pastovios sąnaudos būtinos DASA funkcionavimui. Tai ten dirbančio priėmėjo darbo užmokestis, aikštelės apsaugos mokestis, elektros energijos sąnaudos. Kitos sąnaudos, tokios kaip padangų šalinimo, pavojingų atliekų išvežimo, ūkinių išlaidų, svyruoja priklausomai nuo to, koks kiekis tokių atliekų buvo pašalintas per metus skirtingose aikštelėse. Didžiausią dalį visose sąnaudose sudaro darbo užmokestis, t.y. apie 37 proc. visų sąnaudų. Per 2012 metus darbo užmokesčio sąnaudos sudarė 77,2 tūkst. Lt., 2013 metais 88,6 tūkst. Lt, o 2014 metais 86,4 tūkst. Lt. 2014 metais atliekų šalinimo sąnaudos atskirose aikštelėse svyruoja nuo 2,2 tūkst. Lt iki 15,3 tūkst. Lt. Viso tokių sąnaudų per 2012 metus buvo 17,2 tūkst. Lt., 2013 metais 26,0 tūkst. Lt., o 2014 metais 34,0 tūkst. Lt. Šių sąnaudų pagrindą sudaro apmokėjimas už surinktų nepavojingų atliekų pakrovimą ir išvežimą į nepavojingų atliekų Kaupių sąvartyną, o taip pat už pavojingų atliekų išvežimą tokias atliekas surenkančioms įmonėms.

Naudotų padangų priėmimas ir tolesnis jų sutvarkymas yra viena iš DASA funkcijų. Padangos iš gyventojų, kaip kitos atliekos, priimamos nemokamai. Pagal sutartį su padangas išvežančia įmone, už šių atliekų išvežimą TRATC moka numatytą kainą. Per 2012 metus iš DASA išvežta padangų už 12,4 tūkst. Lt., 2013 metais 27,2 tūkst. Lt., 2014 metais 25,1 tūkst. Lt. Sąnaudų sumažėjimas susijęs su sumažėjusiu priimtų utilizavimui šios rūšies atliekų kiekiu.

Didžiųjų atliekų surinkimo aikštelėse, kaip ir sąvartyne, visus metus atliekami monitoringo tyrimai. Jų metu patikrinamas paviršinio vandens užterštumas, stebima, ar cheminės pavojingos medžiagos nepatenka į aplinką. Patiriamos ir kitos ūkio aptarnavimo išlaidos (krautuvo utilizavimui išvežamų atliekų pakrovimas, aikštelės ploto priežiūros priemonės ir t.t.). Tokios sąnaudos 2013 metais sudarė 26,2 tūkst. Lt., 2014 metais 31,0 tūkst. Lt.

Bendras aikštelių nuostolis per 2013 metus 128,2 tūkst. Lt., 2013 metais 172,8 tūkst. Lt, o 2014 metais 195,8 tūkst. Lt.

Tauragės regiono didžiųjų atliekų surinkimo aikštelėse (toliau – DASA) atliekų kiekis kasmet auga. 2014 m. gauta 509,773 t. atliekų, tai 44 t. daugiau atliekų nei 2013 m. Atliekų kiekio dinamika Tauragės regiono DASA pateikta diagramoje žemiau (6 paveikslas).

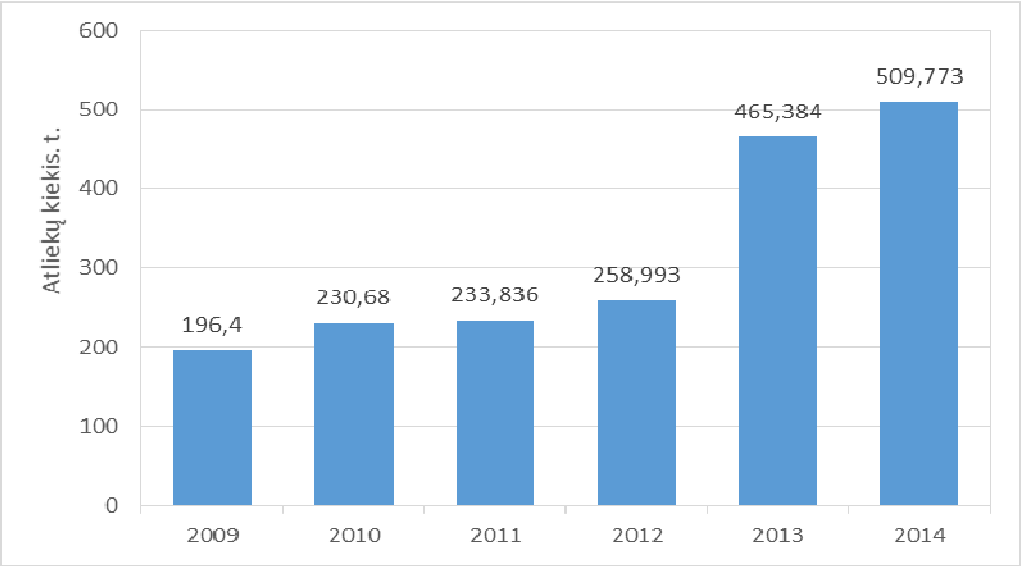

6 paveikslas. Tauragės regiono didžiųjų atliekų surinkimo aikštelėse surinktų atliekų kiekio dinamika 2009 – 2014 m.

Regiono gyventojai aktyviai naudojasi didžiųjų atliekų surinkimo aikštelėmis, kaip matyti 7 paveiksle iš gyventojų gautas atliekų kiekis siekia 81% viso DASA atliekų kiekio. Šiek tiek skirtingas gyventojų aktyvumas žiūrint pagal atskiras savivaldybes. Labiausiai išsiskiria Jurbarko r. savivaldybėje veikianti DASA. Čia atliekų kiekis gautas tiesiogiai iš gyventojų yra palyginti mažas. Atliekų kiekį gautą iš juridinių asmenų didina atliekų vežėjo surinktos iš Jurbarko r. savivaldybės naudotų padangų atliekos, kurios su daro 95 % Jurbarko juridinių asmenų atvežto atliekų kiekio. Tuo tarpu kituose Tauragės regiono savivaldybėse atliekų vežėjai į DASA aikšteles išvis nepristatė tokių atliekų. Išsamesnė informacija apie savivaldybių didžiųjų atliekų surinkimo aikšteles pateikta atskiruose skyreliuose.

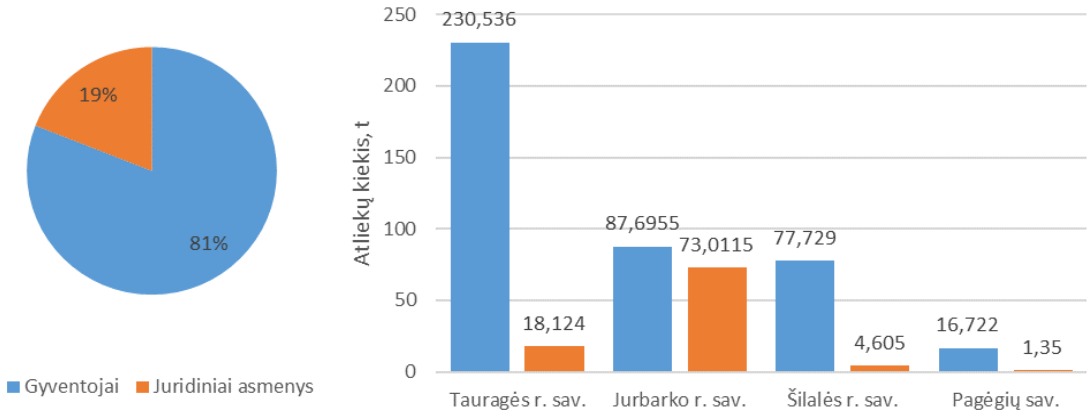

7 paveikslas. Atliekų kiekis surinktas iš gyventojų ir juridinių asmenų Tauragės regiono DASA.

Kaip ir ankstesniais metais didžiąją dalį priimtų atliekų sudaro nepavojingos atliekos 97 %, t.y. 492,544 t. (8 paveikslas). Pavojingų atliekų surinkta 17,229 t. Pavojingų ir nepavojingų atliekų kiekio pasiskirstymas Tauragės regiono didžiųjų atliekų surinkimo aikštelėse pateiktas 9 paveiksle. Čia matyti, kad daugiausia surinkta pavojingų atliekų Šilalės DASA. Šioje savivaldybėje išskirtinai daug buvo surinkta pavojingos elektros ir elektronikos atliekų, net 5,551 t. likusiuose DASA surinkta tik 1,450 t. Bendrai surinktų pavojingų atliekų kiekis sumažėjo ~ 8 t. lyginant su 2013 m., o nepavojingų atliekų kiekis išaugo ~ 52 t.

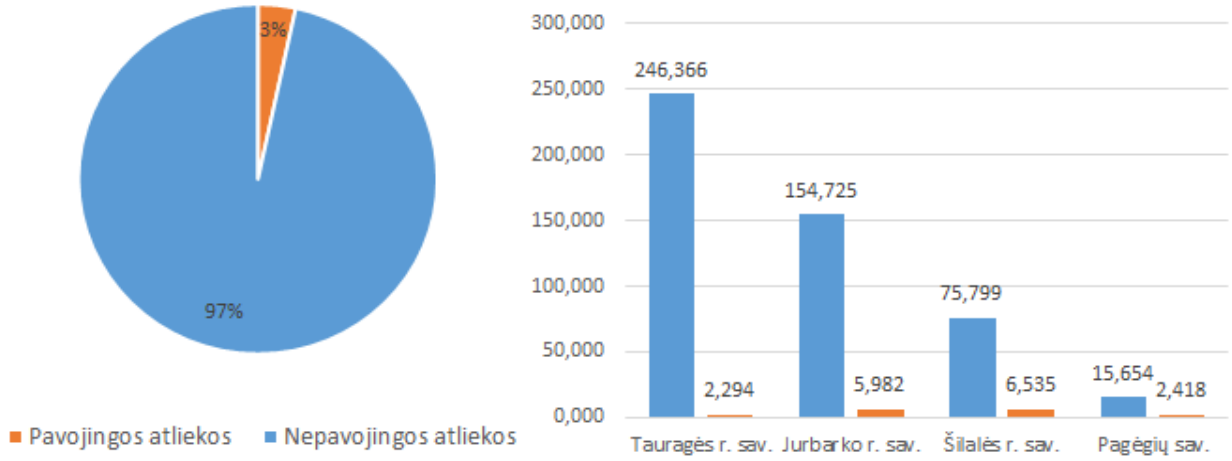

8 paveikslas. Pavojingų ir nepavojingų atliekų pasiskirstymas Tauragės regiono DASA 2014 m.

6.1. Tauragės didžiųjų atliekų surinkimo aikštelė (DASA)

Tauragės r. sav. didžiųjų atliekų surinkimo aikštelėje priimtų atliekų kiekis yra didžiausias regione, siekia 49 % regiono didžiųjų atliekų surinkimo aikštelėse surinktų atliekų. Šiais metais Tauragės DASA surinkta 248,660 t. atliekų, 58 t. daugiau ne praėjusiais metais. Tačiau lyginant su praėjusiais metais, 2014 m. buvo surinkta mažiau pavojingų ir daugiau nepavojingų atliekų. Pavojingos atliekos sudaro vos 1 % Tauragės DASA surinktų atliekų kiekio (9 paveikslas). Kaip matome iš žemiau pateiktos diagramos pavojingų atliekų daugiausia pristatė juridiniai asmenys, o nepavojingų atliekų priešingai, fiziniai asmenys.

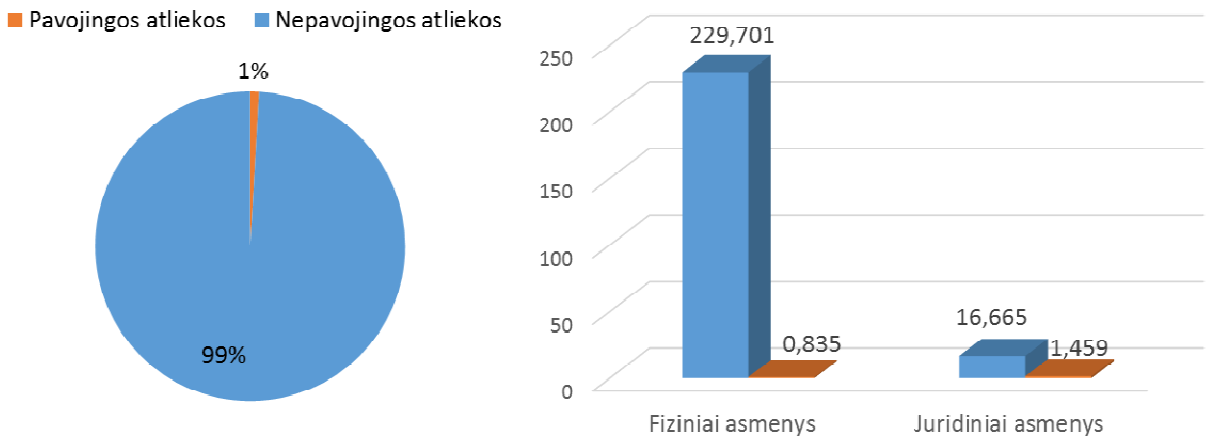

9 paveikslas. Pavojingų ir nepavojingų atliekų kiekio pasiskirstymas Tauragės DASA 2014 m.

Fiziniai asmenys pristatė į DASA 230,536 t. atliekų, iš kurių pavojingos atliekos – 0,835 t., nepavojingos 229,701 t. (6 lentelė). Tuo tarpu juridiniai asmenys pristatė 18,124 t, iš kurių pavojingos atliekos – 1,459 t., nepavojingos – 16,665 t. Tarp pavojingų atliekų surinktų Tauragės DASA dominuoja nebenaudojama elektros ir elektroninė įranga, pavojingomis medžiagomis užterštos pakuotės, šaldytuvai ir kita šaldymo įranga, dienos šviesos lempos. Gyventojai iš nepavojingų atliekų daugiausia atvežė pavojingomis medžiagoms užterštos pakuotės, šaldytuvų ir kitos šaldymo įrangos. Juridiniai asmenys – nebenaudojamos elektros ir elektroninės įrangos, dienos šviesos lempų. Tokias atliekas kaip automobilių alyva, švino akumuliatoriai, įvairūs absorbentai ir filtrų medžiagos, vaistai aikštelėje gautos tik iš juridinių asmenų.

Tarp nepavojingų atliekų dominuoja naudotos automobilių padangos, didžiosios atliekos ir stiklo atliekos. Būtent šias atliekas gyventojai patys atveža į Tauragės DASA. Juridiniai asmenys daugiau atveža tokių atliekų kaip plastikas, drabužiai, metalas, elektros ir elektronikos atliekos.

Tauragės DASA pajamos 2014 metais buvo 9,1 tūkst. Lt, sąnaudos 66,4 tūkst. Lt. Nuostolis - 57,3 tūkst. Lt.

6 lentelė. Pavojingų ir nepavojingų atliekų kiekis (t.) 2014 m. surinktas Tauragės didžiųjų atliekų surinkimo aikštelėje (DASA)

PAVOJINGOS ATLIEKOS				NEPAVOJINGOS ATLIEKOS			
Atliekos pavadinimas ir kodas	Atliekas pristatė:		Viso, t.:	Atliekos pavadinimas ir kodas	Atliekas pristatė:		Viso, t.:
	Fiziniai asmenys	Juridiniai asmenys			Fiziniai asmenys	Juridiniai asmenys	
Dažų atliekos, kuriose yra pavojingų cheminių medžiagų	0,015	0,050	0,065	Plastikinės pakuotės	0,292	0,229	0,521
Kita variklio, pavarų dėžės ir tepalinė alyva	-	0,073	0,073	Stiklo pakuotės	2,616	-	2,616
Pakuotės, kuriose yra pavojingų cheminių medžiagų likučių arba kurios yra jomis užterštos	0,222	0,146	0,368	Naudotos padangos (ne didesnės nei 118 cm diametro ir 39 cm pločio)	109,083	5,397	114,480
Absorbentai, filtrų medžiagos, pašluostės, apsauginiai drabužiai ir t.t.	-	0,245	0,245	Naudotos padangos (didesnės nei 118 cm diametro ir 39 cm pločio)	11,040	1,100	12,140
Tepalų filtrai	0,003	0,029	0,032	Transporto priemonių ardymo ir aptarnavimo atliekos: plastikai	0,510	0,637	1,147
Sudedamosios dalys, kuriose yra gyvsidabrio	0,097	-	0,097	Transporto priemonių ardymo ir aptarnavimo atliekos: stiklas	-	0,596	0,596
Oro filtrai	-	0,008	0,008	Popierius, kartonas	1,040	0,238	1,278
Guma, guma, kurioje yra PA cheminių medž. likučių, naftos produktų arba kuri yra jomis užteršta, sorbentai	0,008	0,030	0,038	Stiklas	12,289	4,600	16,889
Švino akumuliatoriai	-	0,012	0,012	Drabužiai	-	0,295	0,295
Ruberoido atliekos	0,088	-	0,088	Tekstilės gaminiai	-	0,010	0,010
Dienos šviesos, gyvsidabrinės lempos	0,066	0,083	0,149	Nebenaudojama EEĮ	0,142	0,211	0,353
Nebenaudojama įranga, kurioje yra chlorfluorangliavandenilių (šaldytuvai)	0,204	0,066	0,270	Plastikai	0,015	0,293	0,308
Vaistai	-	0,004	0,004	Metalai	-	0,027	0,027
Baterijos, akumuliatoriai	-	0,004	0,004	Didžiosios atliekos	92,674	3,032	95,706
Nebenaudojama elektros ir elektroninė įranga	0,132	0,709	0,841				
Viso:	0,835	1,459	2,294	Viso:	229,701	16,665	246,366

6.2. Jurbarko didžiųjų atliekų surinkimo aikštelė (DASA)

Jurbarko didžiųjų atliekų surinkimo aikštelėje iš visose savivaldybėse priimamų atliekų kiekio tenka 32 % viso per 2014 metus priimtų į DASA atliekų kiekio. Aikštelėje 2014 m. priimta 160,707 t. atliekų, iš kurių 5,982 t. pavojingų ir 154,725 t. nepavojingų atliekų. Lyginant su 2013 m. atliekų priimta 32,911 t. atliekų mažiau, sumažėjo tiek pavojingų atliekų, tiek nepavojingų kiekis. Jurbarko DASA iš kitų regiono aikštelių išsiskiria tuo, kad didelę dalį nepavojingų atliekų (naudotos padangos) atveža UAB „Jurbarko komunalininkas“ (10 paveikslas).

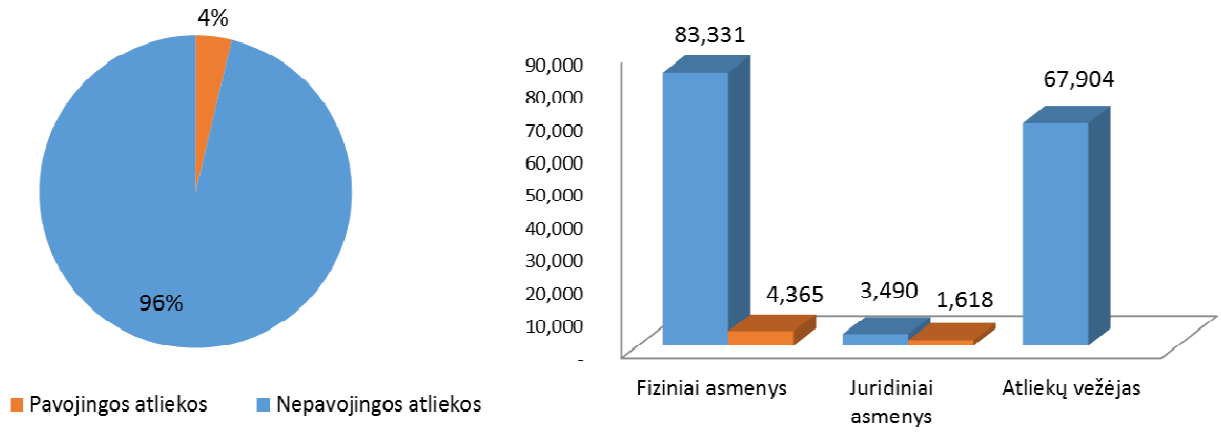

10 paveikslas. Pavojingų ir nepavojingų atliekų kiekio pasiskirstymas Jurbarko DASA 2014 m.

Naudotų padangų atliekos sudaro didžiąją dalį Jurbarko DASA priimtų atliekų, iš viso 99,485 t., tarp kurių 97,725 t. lengvųjų automobilių ir 1,760 t. didesnių padangų (7 lentelė). Iš šio kiekio gyventojai patys pristatė tik 27,925 t. lengvųjų automobilių padangų ir 1,160 t. didžiųjų padangų, juridiniai asmenys 3,490 t. lengvųjų automobilių padangų ir 0,600 t. didžiųjų padangų. Didžiausia dalis, 67,904 t. padangų į aikštelę patenka per UAB „Jurbarko komunalininkas“, kur jos yra surenkamos iš Jurbarko r. sav. teritorijos. O tai rodo, kad Jurbarko r. sav. Gyventojai nenoriai naudojasi didžiųjų atliekų surinkimo aikštele ir atsikrato padangų lengviausiu, tačiau netinkamu būdu, palikdami jas prie atliekų surinkimo konteinerių ar kituose viešuose vietose.

Tarp nepavojingų atliekų, be naudotų padangų, didelę dalį sudaro didžiosios atliekos, statybos ir griovimo bei stiklo atliekos, kurių didžiausią dalį pristatė patys gyventojai (7 lentelė). Iš pavojingų atliekų, daugiausia surinkta asbesto turinčių atliekų (šiferio), panaudotos automobilių alyvos, tepalų filtrų ir kt. pavojingų automobilių remonto ir ardymo atliekų. Išskirtinai tik gyventojai pristatė asbesto turinčių atliekų ir ruberoido atliekų, juridiniai asmenys švino akumuliatorių. Labai nedidelis kiekis surinktas elektros ir elektronikos atliekų, kurių didžiąją dalį atvežė juridiniai asmenys.

Jurbarko DASA pajamos 2014 metais buvo 20,4 tūkst. Lt, sąnaudos 66,4 tūkst. Lt. Nuostolis - 46,0 tūkst. Lt.

7 lentelė. Pavojingų ir nepavojingų atliekų kiekis (t.) 2014 m. surinktas Jurbarko didžiųjų atliekų surinkimo aikštelėje (DASA).

PAVOJINGOS ATLIEKOS				NEPAVOJINGOS ATLIEKOS			
Atliekos pavadinimas ir kodas	Atliekas pristatė:		Viso, t.:	Atliekos pavadinimas ir kodas	Atliekas pristatė:		Viso, t.:
	Fiziniai asmenys	Juridiniai asmenys			Fiziniai asmenys	Juridiniai asmenys	
Kita variklio, pavarų dėžės ir tepalinė alyva	0,017	0,860	0,877	Plastikinės pakuotės	0,150	0,320	0,470
Pakuotės, kuriose yra pavojingų cheminių medžiagų likučių arba kurios yra jomis užterštos	0,055	0,098	0,153	Naudotos padangos (ne didesnės nei 118 cm diametro ir 39 cm pločio)	27,925	69,800	97,725
Absorbentai, filtrų medžiagos, pašluostės, apsauginiai drabužiai ir t.t.	0,007	0,101	0,108	Naudotos padangos (didesnės nei 118 cm diametro ir 39 cm pločio)	1,160	0,600	1,760
Tepalų filtrai	0,090	0,217	0,307	Transporto priemonių ardymo ir aptarnavimo atliekos: plastikai	0,460	0,240	0,700
Sudedamosios dalys, kuriose yra gyvsidabrio	-	0,021	0,021	Transporto priemonių ardymo ir aptarnavimo atliekos: stiklas	0,490	0,220	0,710
Stabdžių skysčiai	0,003	0,015	0,017	Mišrios statybinės ir griovimo atliekos	14,010	-	14,010
Aušinamieji skysčiai, kuriuose yra pavojingų cheminių medžiagų	0,002	0,076	0,078	Popierius, kartonas	0,120	0,110	0,230
Kuro filtrai	0,011	0,018	0,029	Stiklas	4,700	-	4,700
Oro filtrai	0,021	0,058	0,079	Nebenaudojama EEĮ	-	0,024	0,024
Švino akumuliatoriai	-	0,018	0,018	Plastikai	0,635	-	0,635
Statybinės medžiagos, turinčios asbesto	3,260	-	3,260	Metalai	0,001	-	0,001
Ruberoido atliekos	0,850	-	0,850	Didžiosios atliekos	33,680	0,080	33,760
Dienos šviesos, gyvsidabrinės lempos	0,048	0,081	0,129				
Nebenaudojama elektros ir elektroninė įranga	0,001	0,055	0,056				
Viso:	4,365	1,618	5,982	Viso:	151,235	3,490	154,725

6.3. **Šilalės didžiųjų atliekų surinkimo aikštelė (DASA)**

Šilalės didžiųjų atliekų surinkimo aikštelėje surinkta 16 % regiono DASA surinkto atliekų kiekio. Šiais 2014 m. aikštelėje priimta 82,334 t. atliekų, iš kurių 8% (6,535 t.) pavojingų ir 92 % (75,799 t.) nepavojingų atliekų. Lyginant su praėjusiais metais, 2014 m. aikštelėje surinkta ~25 t. daugiau atliekų. Didžiąją dalį atliekų į aikštelę pristatė gyventojai (11 paveikslas).

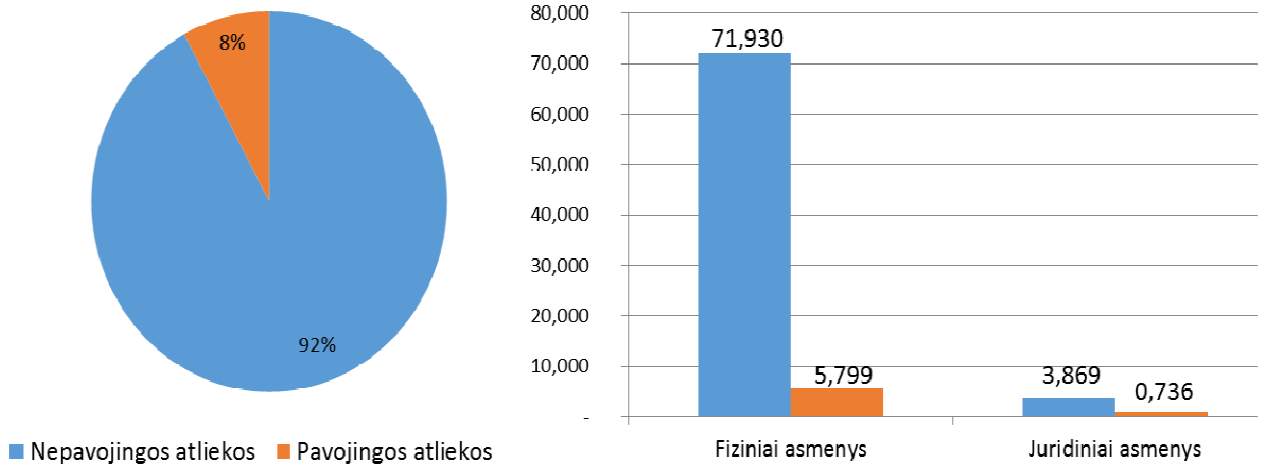

11 paveikslas. Pavojingų ir nepavojingų atliekų kiekio pasiskirstymas Šilalės DASA 2014 m.

2014 m. Šilalės DASA išskirtinai daug surinkta šaldytuvų ir kt. šaldymo įrangos bei pavojingos elektros ir elektronikos atliekų (~5,5 t), kurių didžioji dali buvo gauta iš gyventojų (8 lentelė). Gyventojai taip pat daug pristatė asbesto turinčių atliekų, užterštos pavojingomis medžiagomis pakuotės atliekų, automobilio alyvos bei dienos šviesos lempų. Juridiniai asmenys kiek daugiau pristatė užterštos pakuotės atliekų, automobilių alyvos. Tokios atliekos kaip absorbentai, tepalų filtrai bei dažų atliekos gautos tik iš juridinių asmenų.

Šilalės DASA pajamos 2014 metais buvo 4,1 tūkst. Lt, sąnaudos 49,2 tūkst. Lt. Nuostolis - 45,1 tūkst.Lt.

8 lentelė. Pavojingų ir nepavojingų atliekų kiekis (t.) 2014 m. surinktas Šilalės didžiųjų atliekų surinkimo aikštelėje (DASA).

PAVOJINGOS ATLIEKOS				NEPAVOJINGOS ATLIEKOS			
Atliekos pavadinimas	**Atliekas pristatė:**		**Viso, t.:**	**Atliekos pavadinimas ir kodas**	**Atliekas pristatė:**		**Viso, t.:**
	Fiziniai asmenys	Juridiniai asmenys			Fiziniai asmenys	Juridiniai asmenys	
Pjuvenos, drožlės, skiedros, mediena, fanera ir t.t, kuriose yra pavojingų cheminių medžiagų	-	0,002	0,002	Plastikinės pakuotės	0,040	0,155	0,195
Dažų atliekos, kuriose yra pavojingų cheminių medžiagų	-	0,020	0,020	Stiklo pakuotės	3,000	-	3,000
Kita variklio, pavarų dėžės ir tepalinė alyva	0,046	0,127	0,173	Naudotos padangos (ne didesnės nei 118 cm diametro ir 39 cm pločio)	32,990	0,740	33,730
Pakuotės, kuriose yra pavojingų cheminių medžiagų likučių arba kurios yra jomis užterštos	0,034	0,204	0,238	Naudotos padangos (didesnės nei 118 cm diametro ir 39 cm pločio)	-	0,150	0,150
Absorbentai, filtrų medžiagos, pašluostės, apsauginiai drabužiai ir t.t.	-	0,099	0,099	Transporto priemonių ardymo ir aptarnavimo atliekos: plastikai	0,084	0,021	0,105
Tepalų filtrai	-	0,070	0,070	Transporto priemonių ardymo ir aptarnavimo atliekos: stiklas	0,140	0,015	0,155
Oro filtrai	0,010	0,040	0,050	Mišrios statybinės ir griovimo atliekos	9,315	0,555	9,870
Guma, guma, kurioje yra PA cheminių medž. likučių, naftos produktų arba kuri yra jomis užteršta, sorbentai	-	0,009	0,009	Popierius, kartonas	0,062	0,701	0,763
Statybinės medžiagos, turinčios asbesto	0,200	-	0,200	Stiklas	5,400	0,200	5,600
Atliekos, kurių rinkimui ir šalinimui taikomi specialūs reikalavimai, kad būtų išvengta infekcijos	-	0,050	0,050	Drabužiai	0,300	-	0,300
Atliekos, kurių rinkimui ir šalinimui taikomi specialūs reikalavimai, kad būtų išvengta infekcijos (veterinarijos)	-	0,034	0,034	Tekstilės gaminiai	-	0,100	0,100
Dienos šviesos, gyvsidabrinės lempos	0,036	0,003	0,039	Nebenaudojama EĮ	-	0,020	0,020
Nebenaudojama įranga, kurioje yra chlorfluorangliavandenilių (šaldytuvai)	2,760	-	2,760	Plastikai	0,179	0,082	0,261
Nebenaudojama elektros ir elektroninė įranga	2,713	0,078	2,791	Didžiosios atliekos	20,420	1,130	21,550
Viso:	5,799	0,736	6,535	Viso:	71,930	3,869	75,799

6.4. Pagėgių didžiųjų atliekų surinkimo aikštelė (DASA)

Pagėgių didžiųjų atliekų surinkimo aikštelėje surinkta 4 % regiono DASA surinktų atliekų. Aikštelėje surinkta 18,720 t. atliekų, ~5,5 t. mažiau atliekų nei 2013 m. Palyginus su kitomis regiono aikštelėmis santykinai didelis pavojingų atliekų kiekis, kuris sudaro ketvirtadalį Pagėgių DASA priimtų atliekų (12 paveikslas). Didžioji dalis atliekų surinkta iš gyventojų.

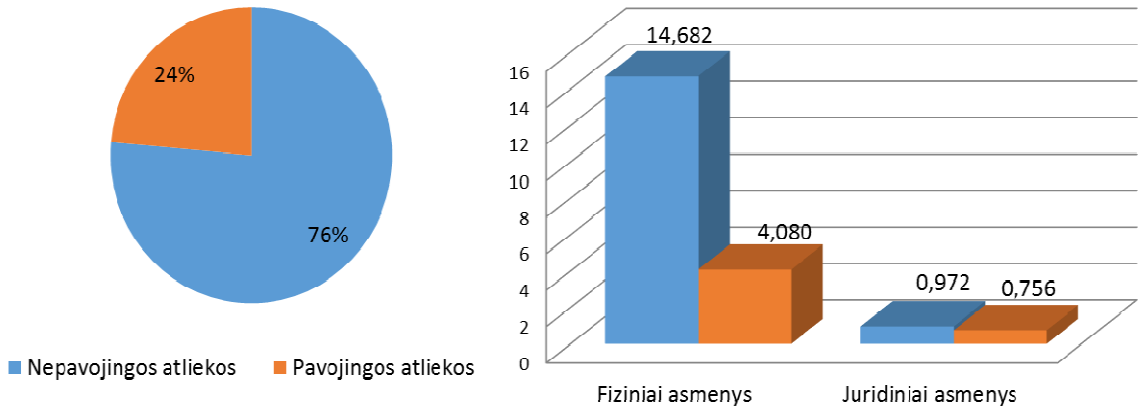

12 paveikslas. Pavojingų ir nepavojingų atliekų kiekio pasiskirstymas Pagėgių DASA 2014 m.

Iš pavojingų atliekų gyventojai daugiausia pristatė asbesto turinčių atliekų, elektros ir elektronikos bei šaldymo įrangos (9 lentele). Juridiniai asmenys daugiausia pristatė užterštos pavojingomis medžiagomis pakuotės, automobilių alyvos, tepalo filtrų atliekų. Tarp nepavojingų atliekų dominuoja statybos ir griovimo atliekos, didžiosios atliekos bei padangos.

Pagėgių DASA pajamos 2014 metais buvo 1,8 tūkst. Lt, sąnaudos 49,2 tūkst. Lt. Nuostolis - 47,4 tūkst.Lt.

9 lentelė. Pavojingų ir nepavojingų atliekų kiekis (t.) 2014 m. surinktas Šilalės didžiųjų atliekų surinkimo aikštelėje (DASA).

PAVOJINGOS ATLIEKOS				NEPAVOJINGOS ATLIEKOS			
Atliekos pavadinimas ir kodas	Atliekas pristatė:		Viso, t.:	Atliekos pavadinimas ir kodas	Atliekas pristatė:		Viso, t.:
	Fiziniai asmenys	Juridiniai asmenys			Fiziniai asmenys	Juridiniai asmenys	
Dažų atliekos, kuriose yra pavojingų cheminių medžiagų (08 03 12*)	0,044	-	0,044	Naudotos padangos (ne didesnės nei 118 cm diametro ir 39 cm pločio) (16 01 03)	2,050	0,400	2,450
Kita variklio, pavarų dėžės ir tepalinė alyva (13 02 08*)	-	0,053	0,053	Naudotos padangos (didesnės nei 118 cm diametro ir 39 cm pločio) (16 01 03)	0,280	-	0,280
Pakuotės, kuriose yra pavojingų cheminių medžiagų likučių arba kurios yra jomis užterštos (15 01 10*)	0,048	0,204	0,252	Transporto priemonių ardymo ir aptarnavimo atliekos: plastikai (16 01 19)	0,089	0,250	0,339
Tepalų filtrai (16 01 07*)	-	0,078	0,078	Transporto priemonių ardymo ir aptarnavimo atliekos: stiklas (16 01 20)	0,075	-	0,075
Kuro filtrai (16 01 21*)	0,006	-	0,006	Mišrios statybinės ir griovimo atliekos (17 09 04)	6,060	-	6,060
Statybinės medžiagos, turinčios asbesto (17 06 05*)	1,700	-	1,700	Popierius, kartonas (20 01 01)	0,250	-	0,250
Dienos šviesos, gyvsidabrinės lempos (20 01 21*)	-	0,002	0,002	Stiklas (20 01 02)	2,100	-	2,100
Nebenaudojama įranga, kurioje yra chlorfluorangliavandenilių (šaldytuvai)(20 01 23*)	0,130	-	0,130	Drabužiai (20 01 10)	0,088	0,035	0,123
Nebenaudojama elektros ir elektroninė įranga (20 01 35*)	0,112	0,041	0,153	Tekstilės gaminiai (20 01 11)	0,060	0,030	0,090
				Plastikai (20 01 39)	0,100	0,057	0,157
			-	Didžiosios atliekos (20 03 07)	3,530	0,200	3,730
Viso:	2,040	0,378	2,418	Viso:	14,682	0,972	15,654

7. ŽALIŲJŲ ATLIEKŲ KOMPOSTAVIMO AIKŠTELĖS

2012 – 2013 metais savivaldybėse buvo galutinai įrengtos ir pradėtos eksploatuoti žaliųjų atliekų kompostavimo aikštelės (ŽAKA). Šiose aikštelėse kaupiamos ir apdorojamos bioskaidžios atliekos, priimamos iš gyventojų ir juridinių asmenų. Tauragės savivaldybės ŽAKA suprojektuota regioniniame nepavojingų atliekų sąvartyne. Kitos aikštelės buvo specialiai įrengtos Jurbarko r., Šilalės r. ir Pagėgių savivaldybėse tam skirtuose plotuose. Atliekos šiose aikštelėse priimamos tiek patiems gyventojams ar įmonėms jas pristačius, tiek komunalinių įmonių surinktas ir atvežtas iš gyventojų apvažiavimo būdu.

ŽAKA pajamos yra iš savivaldybių gautos lėšos už apvažiavimo būdu surinktas žaliąsias atliekas iš gyventojų valdų. Per 2013 metus tokių atliekų surinkta ir atvežta į aikšteles už 352,8 tūkst. Lt. , per 2014 metus 396,9 tūkst. Lt. Didžiausią dalį šioje sumoje sudaro atliekos , atvežtos į Jurbarko ŽAKA (2013 metais už 242,1 tūkst. Lt., 2014 metais už 166,8 tūkst. Lt).

Bendros sąnaudos 2013 metais sudarė 213,6 tūkst. Lt., o 2014 metais jos išaugo iki 339,6 tūkst. Lt. Padidėjimas susijęs su padidėjusiu atliekų kiekiu, nes didžiausia dalis šiose sąnaudose tenka apmokėjimas vežėjams už paslaugą surenkant ir pristatant šias atliekas į aikšteles. Per 2013 metus vežėjams buvo priskaityta sumokėti 192,5 tūkst. Lt., o 2014 metais 213,50 tūkst. Lt. Kitas sąnaudas didžiąja dalimi sudaro technikos panaudojimo aikštelėse sąnaudos. Padidėjus perdirbamų atliekų kiekiui, atitinkamai padidėjo ir technikos kuro bei remonto sąnaudos. Pilnai pradėjus eksploatuoti ŽAKA, smulkintuvo, sijotuvo, vartytuvo, ratinio traktoriaus ir kt., technikos aptarnavimui per 2014 metus priskaičiuota 90,0 tūkst. Lt. Likusią sąnaudų dalį sudaro aikštelių aptarnavimo, elektros, priežiūros, darbo užmokesčio ir kt. sąnaudos.

ŽAKA aikštelių finansinis rezultatas už 2013 metus yra 139,2 tūkst. Lt. pelno., už 2014 metus 57,3 tūkst. Lt.

Žaliųjų atliekų 2014 m. Tauragės regiono kompostavimo aikštelėse surinkta 3.313,849 t. Atliekų surinkta 83,569 t. daugiau, lyginant su 2013 m. Savivaldybėse įrengtos skirtingo pajėgumo žaliųjų atliekų kompostavimo aikštelės. Tauragės ir Jurbarko kompostavimo aikštelių pajėgumas panašus, todėl ir atliekų jose sukaupta panašus kiekis. Šilalės ir Pagėgių kompostavimo aikštelės mažesnio pajėgumo. Atliekų kiekio pasiskirstymas pagal atskiras savivaldybes pateiktas 13 paveiksle.

Savivaldybių kompostavimo aikštelėse daugiausia atliekų gaunama iš atliekų vežėjų. Patys gyventojai pristato tik nedidelį kiekį vos 6 % žaliųjų atliekų (14 paveikslas) Aikštelėmis taip pat naudojasi juridiniai asmenys, kurių pristatytas atliekų kiekis siekia 25 % bendro žaliųjų atliekų kiekio. Atliekų kiekiai pagal atskirus atliekų turėtojus savivaldybėse šiek tiek skiriasi (14 paveikslas).

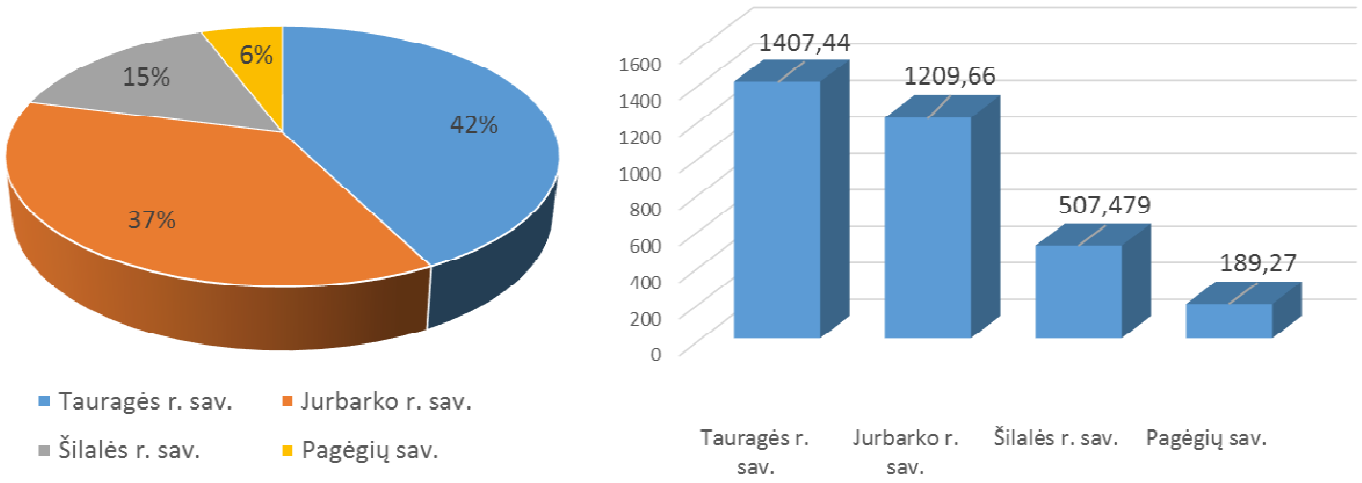

13 paveikslas. Tauragės regiono žaliųjų atliekų kompostavimo aikštelėse surinkto atliekų kiekio pasiskirstymas pagal savivaldybes.

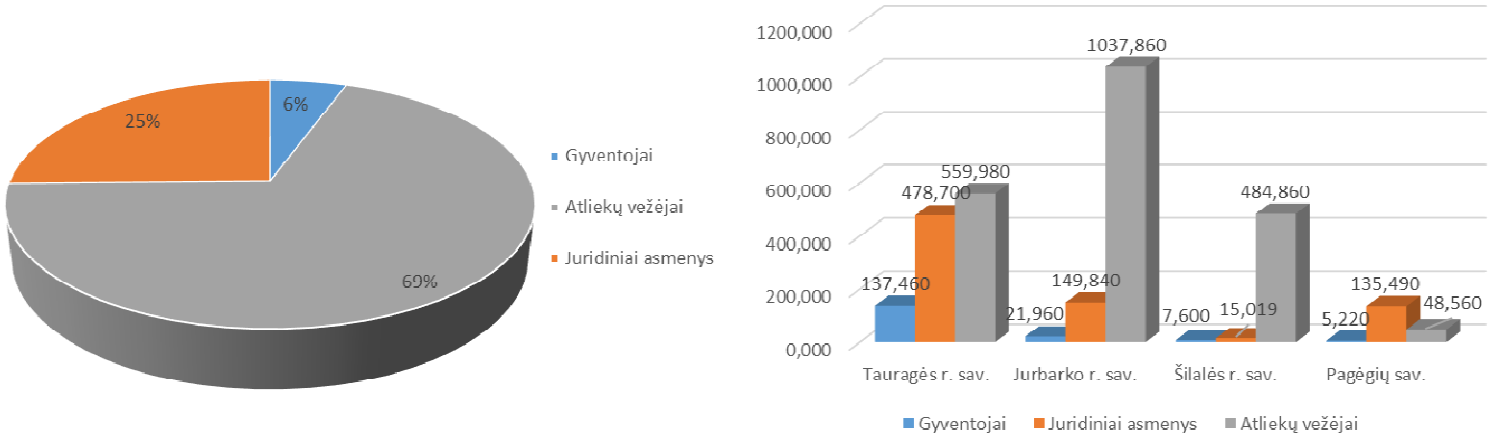

14 paveikslas. Tauragės regiono žaliųjų atliekų kompostavimo aikštelėse surinkto atliekų kiekio pasiskirstymas pagal šaltinį.

Tauragės kompostavimo aikštelėje per 2014 m. surinkta 1407,440 t. atliekų (10 lentelė). Iš jų daugiausia surinkta biologiškai suyrančių sodų ir parkų atliekų, kurių daugiausiai atvežė savivaldybės atliekų vežėjas bei juridiniai asmenys. Gyventojai daugiausiai atvežė medžių šakų. Tauragės kompostavimo aikštelėje nedidelis kiekis gautas tokių atliekų kaip augalų audinių atliekos bei medžio žievės ir medienos atliekos.

10 lentelė. Žalųjų atliekų kiekis (t.) 2014 m. Tauragės kompostavimo aikštelėje.

Eil. Nr.	Atliekų pavadinimas	Atliekų kiekis, t.			Viso, t.
		Gyventojai	Juridiniai asmenys	Atliekų vežėjas	
1.	Augalų audinių atliekos		2,200		**2,200**
2.	Medžio žievės ir medienos atliekos	1,280			**1,280**
3.	Biologiškai suyrančios atliekos (sodų ir parkų atliekos)	56,600	478,700	559,980	**1095,280**
4.	Biologiškai suyrančios atliekos (medžių šakos)	79,580	229,100		**308,680**
	Viso, t:	**137,460**	**710,000**	**559,980**	**1407,440**

Kompostavimo aikštelėje daugiausia surinkta atliekų iš juridinių asmenų 50 % (15 paveikslas). Mažiausiai iš gyventojų – 10 %. Per 2014 m. kompostavimo aikštelėje sutvarkyta 1306,930 t. žaliųjų atliekų, iš kurių pagaminta 643,960 t. komposto ir 26 t. biokuro.

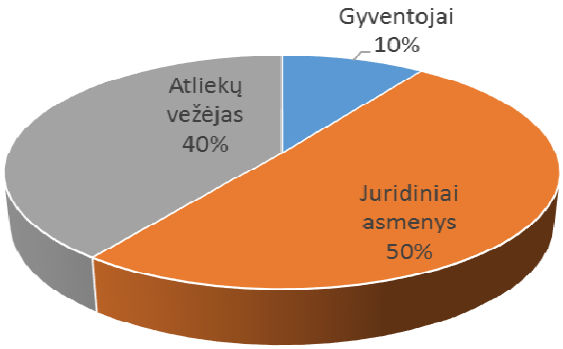

15 paveikslas. Žaliųjų atliekų kiekio pasiskirstymas pagal šaltinį Tauragės kompostavimo aikštelėje

Jurbarko r. sav. žaliųjų atliekų kompostavimo aikštelė 2014 m. dirbo nuo balandžio mėn. 1 d. iki lapkričio 31 d. per šį laikotarpį pasiektas maksimalus metinis kompostavimo aikštelės pajėgumas. Aikštelėje viso surinkta 1209,660 t. atliekų. Tik 2% žaliųjų atliekų į aikštelę pristatė patys gyventojai, šiek tiek daugiau, 12%, gauta iš juridinių asmenų. (16 pav.). Didžiąją dalį atliekų, 86%, į aikštelę atvežė UAB „Jurbarko komunalininkas“. 2014 m. aikštelėje sutvarkyta 1170,770 t. atliekų, iš kurių pagaminta 585,095 t. komposto.

11 lentelė. Žalųjų atliekų kiekis (t.) 2014 m. Jurbarko žaliųjų atliekų kompostavimo aikštelėje.

Atliekų kiekis t.	
Biologiškai suyrančios atliekos (sodų ir parkų atliekos)	
Gyventojai	21,96
Juridiniai asmenys	149,84
Atliekų vežėjas	1037,86
Viso:	**1209,66**

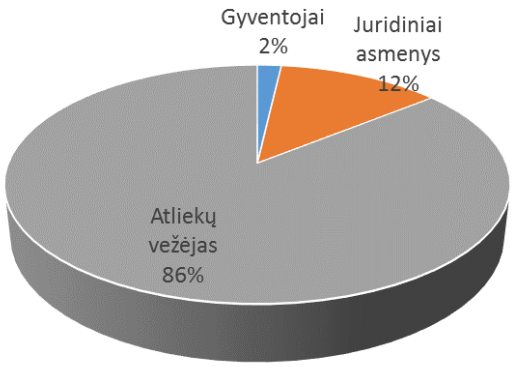

16 paveikslas. Žaliųjų atliekų kiekio pasiskirstymas pagal šaltinį Jurbarko ŽAKA.

Šilalės žaliųjų atliekų kompostavimo aikštelėje 2014 m. surinkta 507,479 t. biologiškai suyrančių atliekų. Šilalės r. sav. žaliųjų atliekų kompostavimo aikštelė, kaip ir Jurbarko 2014 m. dirbo nuo balandžio mėn. 1 d. iki lapkričio 31 d. Gyventojai pristatė tik 1% žaliųjų atliekų, šiek tiek daugiau 3% Šilalės r. sav. juridiniai asmenys. Likusią dalį, 96% pristatė atliekų vežėjas. Per 2014 m. laikotarpį aikštelėje sutvarkyta 573,387 t. žaliųjų atliekų ir iš jų pagaminta 182,499 t. komposto.

12 lentelė. Žalųjų atliekų kiekis (t.) 2014 m. Šilalės žaliųjų atliekų kompostavimo aikštelėje.

Atliekų kiekis t.	
Biologiškai suyrančios atliekos (sodų ir parkų atliekos)	
Gyventojai	7,6
Juridiniai asmenys	15,019
Atliekų vežėjas	484,86
Viso:	**507,479**

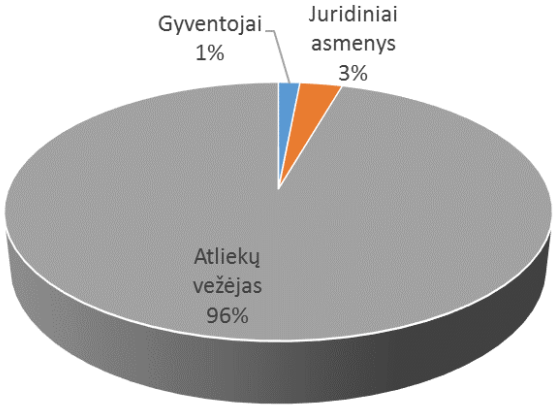

17 paveikslas. Žaliųjų atliekų kiekio pasiskirstymas pagal šaltinį Šilalės ŽAKA.

Pagėgių žaliųjų atliekų kompostavimo aikštelė, kaip ir Tauragės dirba visus metus. Per 2014 m. aikštelėje surinkta 189,27 t. žaliųjų atliekų. Didžiąją dalį žaliųjų atliekų pristatė juridiniai asmenys - 71%, atliekų vežėjas – 26%. Gyventojai kaip ir visuose regiono žaliųjų atliekų kompostavimo aikštelėse pristatė nedidelį atliekų kiekį tik 3%. Aikštelėje 2014 m. sutvarkyta 192,472 t. žaliųjų atliekų. Iš jų pagaminta 95,870 t. komposto.

13 lentelė. Žalųjų atliekų kiekis (t.) 2014 m.

Pagėgių žaliųjų atliekų kompostavimo aikštelėje

Atliekų kiekis t.	
Biologiškai suyrančios atliekos (sodų ir parkų atliekos)	
Gyventojai	5,22
Juridiniai asmenys	135,49
Atliekų vežėjas	48,56
Viso:	**189,27**

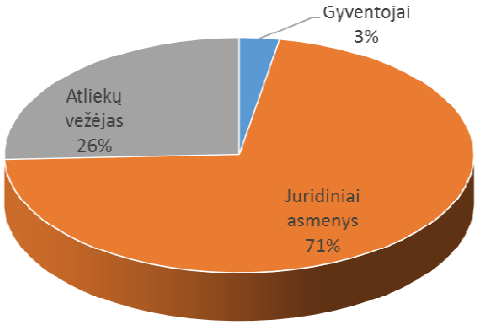

18 paveikslas. Žaliųjų atliekų kiekio pasiskirstymas pagal šaltinį Pagėgių ŽAKA.

8. REGIONINĖJE SISTEMOJE SUSIDARANTYS ATLIEKŲ KIEKIAI

Tauragės regiono atliekų tvarkymo centro eksploatuojamuose objektuose 2014 metais iš viso surinkta 36.533,084 t. įvairių atliekų. Vienam regiono gyventojui tenka 313,033 kg atliekų per metus. Pagal atskiras savivaldybes vienam gyventojui tenkantis atliekų kiekis pateiktas 14 lentelėje. Iš jos matyti, kad didžiausias atliekų kiekis tenkantis vienam gyventojui per metus yra Tauragės r. savivaldybėje.

14 lentelė. Tauragės regione surinktų atliekų kiekis tenkantis vienam gyventojui

	Tauragės r. sav.	Jurbarko r. sav.	Šilalės r. sav.	Pagėgių sav.	Regione
Gyventojų skaičius	46395	32062	27881	10369	116707
Atliekų kiekis (t.)	17875,110	8811,705	7089,947	2756,322	36533,084
Atliekų kiekis (kg) vienam gyventojui per metus	**385,28**	**274,833**	**254,29**	**265**	**313,03**

Daugiausia atliekų buvo priimta Tauragės regiono nepavojingų atliekų sąvartyne 87 % (19 paveikslas). Didelis kiekis žaliųjų atliekų surinktas kompostavimo aikštelėse, kurios sudaro 9 % regione surinktų atliekų. Didžiųjų atliekų surinkimo aikštelėse surenkama 2 % regiono atliekų, asbesto laikymo aikštelėje 1%. Taip pat, 1% atliekų surenkama antrinių žaliavų konteineriais.

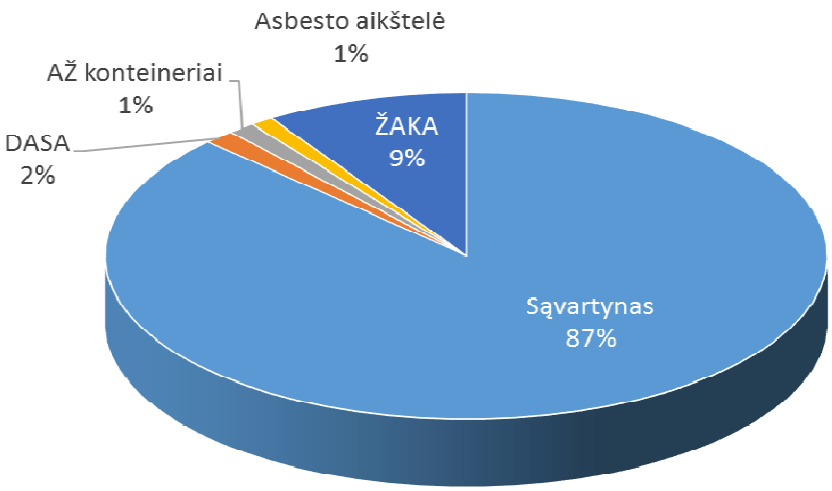

19 paveikslas. Tauragės regione surinktų atliekų pasiskirstymas pagal surinkimo vietas.

Didžioji dalis Tauragės regione surinktų atliekų pašalintos Tauragės regiono nepavojingų atliekų sąvartyne - 73 %. Dalis surinktų atliekų - 21% kompostuojamos arba smulkinamos ir gaminamas biokuras. Mažiausia dalis iš surinktų atliekų perduodamos kitiems atliekų tvarkytojams – 6 % (20 paveikslas).

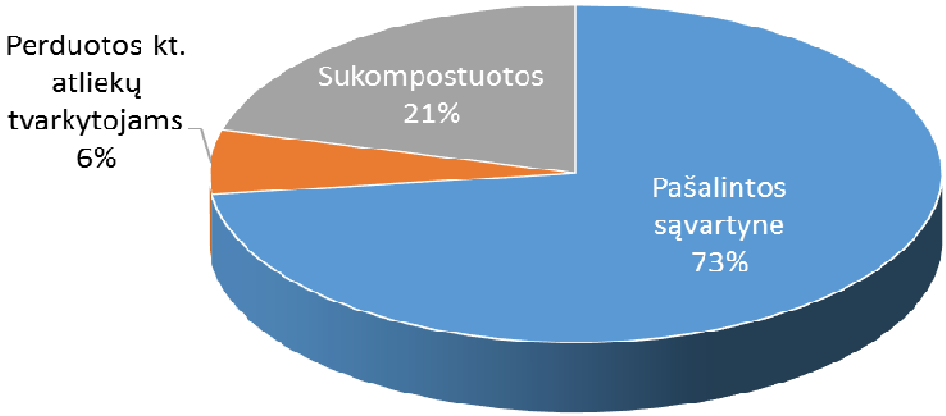

20 paveikslas. Tauragės regione surinktų atliekų kiekio pasiskirstymas pagal sutvarkymo būdus.

Antrinės žaliavos (toliau – AŽ) Tauragės regione surenkamos didžiųjų atliekų surinkimo aikštelėse bei antrinių žaliavų konteineriais. Taip pat, antrinės žaliavos išrenkamos iš mišrių komunalinių atliekų rūšiavimo linijoje. Lentelėje pateikti duomenys kiek ir kokių antrinių žaliavų surenkama TRATC objektuose (15 lentelė).

15 lentelė. Antrinės žaliavos surinktos regione 2014 m.

Savivaldybė	Stiklas ir stiklo pakuotės	Plastikas ir plastikinės pakuotės	Popierius ir popierinės pakuotės	Metalas ir metalinės pakuotės	Kombinuotos pakuotės	Viso, t.:
Surinkta antrinių žaliavų konteineriais, t.						
Tauragės r. sav.	144,96	51,17	89,66			**285,79**
Jurbarko r. sav.	8,92	8,51	25,668			**43,098**
Šilalės r. sav.		24,68	2,794			**27,474**
Pagėgių sav.	31,6	28,16	26,94			**86,7**
Viso:	185,48	112,52	145,062	-	-	**443,062**
Surinkta DASA, t						
Tauragės r. sav.	19,505	0,829	1,278	0,027		**21,639**
Jurbarko r. sav.	4,7	1,105	0,23	0,001		**6,036**
Šilalės r. sav.	8,6	0,456	0,763			**9,819**
Pagėgių sav.	2,1	0,157	0,25			**2,507**
Viso:	34,905	2,547	2,521	0,028	-	**40,001**
Išrinkta rūšiavimo linijoje, t						
Tauragės r. sav.	187,190	177,063	122,425	102,128	15,671	**604,476**
Jurbarko r. sav.	118,755	115,244	80,246	66,482	9,854	**390,582**
Šilalės r. sav.	48,417	49,764	26,870	27,225	4,779	**157,055**
Pagėgių sav.	19,758	18,648	12,229	10,445	1,656	**62,737**
Viso:	374,120	360,720	241,770	206,280	31,960	**1214,850**
VISO, t:						
Tauragės r. sav.	351,655	229,062	213,363	102,155	15,671	**911,905**
Jurbarko r. sav.	132,375	124,859	106,144	66,483	9,854	**439,716**
Šilalės r. sav.	57,017	74,900	30,427	27,225	4,779	**194,348**
Pagėgių sav.	53,458	46,965	39,419	10,445	1,656	**151,944**
Viso, t.:	**594,505**	**475,787**	**389,353**	**206,308**	**31,960**	**1697,913**

Pirminio rūšiavimo metu (gyventojams rūšiuojant atliekas) antrinių žaliavų surenkama nedaug 483,063 t (AŽ konteineriais ir DASA). Rūšiuojant atliekas iš mišrių komunalinių atliekų srauto atkeliaujančio į sąvartyną surenkama 1214,850 t. AŽ. Rūšiuojant sąvartyne surenkama 2,5 karto daugiau nei pirminio rūšiavimo metu. Pirminio rūšiavimo metu surinktų AŽ vienam savivaldybės gyventojau tenka 4,1 kg/m. Didžiausias pirminio rūšiavimo metu surenkamų antrinių žaliavų kiekis tenka Pagėgių ir Tauragės r. savivaldybių gyventojams, mažiausiai Šilalės ir Jurbarko r. sav. gyventojams (21 paveikslas).

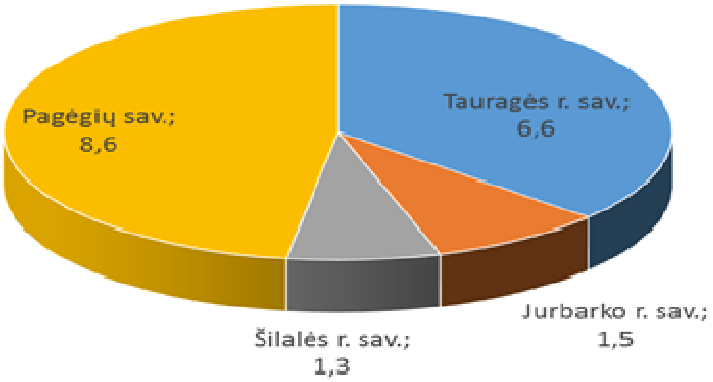

21 paveikslas. Antrinių žaliavų kiekis (kg) tenkantis vienam savivaldybės gyventojui per 2014 m.

Žaliųjų atliekų kiekis bendrame atliekų sraute sudaro gana didelį kiekį – 9 %. Iš viso regione surinkta 3313,849 t. Vidutiniškai vienam Tauragės regiono gyventojui tenka – 28,39 kg/m. Daugiau informacijos apie žaliųjų atliekų kompostavimo aikštelės septintame skyriuje. Žemiau diagramoje pateikiami duomenis kiek žaliųjų atliekų tenka vienam savivaldybės gyventojui per metus (22 paveikslas). Daugiausiai surinkta žaliųjų atliekų Tauragės kompostavimo aikštelėje, tačiau didžiausias žaliųjų atliekų kiekis tenkantis vienam gyventojui yra Jurbarko r. sav.

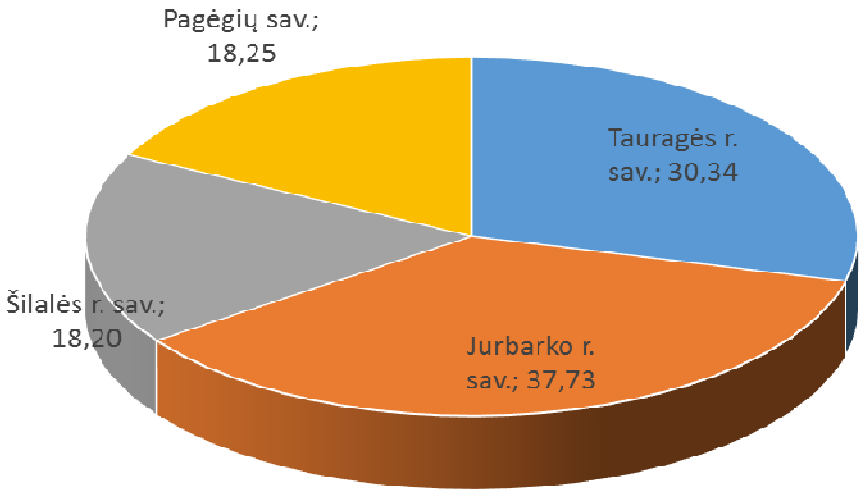

22 paveikslas. Žaliųjų atliekų kiekis (kg) vienam savivaldybės gyventojui per 2014 metus.

Didžiųjų atliekų surinkimo aikštelėje surinkta 2% atliekų nuo bendro kiekio regione, viso - 509,773 t. Vienam Tauragės regiono gyventojui tenka 4,37 kg atliekų per metus. Didžiausias nepavojingų atliekų kiekį surinktas didžiųjų atliekų surinkimo aikštelėse vienam gyventojui tenka Tauragės r. ir Jurbarko r. savivaldybės (23 paveikslas). Pavojingų atliekų vienam gyventojui daugiausiai tenka Pagėgių ir Šilalės r. savivaldybėse. Daugiau informacijos apie didžiųjų atliekų surinkimo aikštelėse surinktus atliekų kiekius 6 skyriuje.

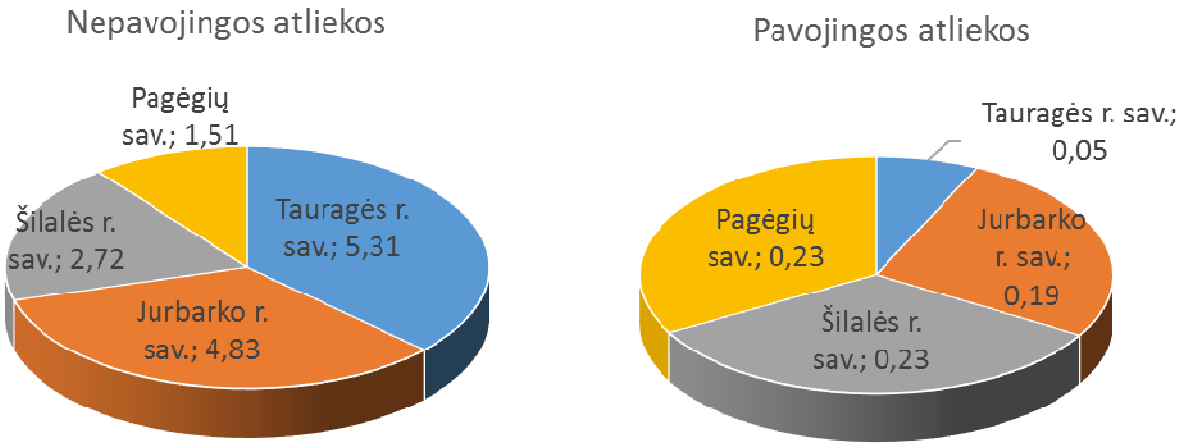

23 paveikslas. Didžiųjų atliekų surinkimo aikštelėje pavojingų ir nepavojingų atliekų kiekis (kg) tenkantis vienam savivaldybės gyventojui per 2014 m.

Didžiųjų atliekų surinkimo aikštelėse tarp nepavojingų atliekų daugiausiai surenkama naudotų padangų, mišrių statybos ir griovimo, stiklo bei didžiųjų atliekų. Šių atliekų kiekis tenkantis vienam gyventojui pateiktas diagramose (24 paveikslas). Naudotų padangų atliekų daugiausiai tenka vienam Jurbarko r. sav. gyventojui 3,10 kg, šiek tiek mažiau Tauragės r. sav. gyventojui. Pagėgių ir Jurbarko r. savivaldybių vienam gyventojui daugiausiai tenka mišrių statybos ir griovimo atliekų. Tauragės DASA mišrių statybos ir griovimo atliekų nebuvo priimta (dėl nedidelio atstumo šias atliekas gyventojai veža tiesiai į sąvartyną). Didžiųjų atliekų vienam gyventojui daugiausiai tenka Tauragės r. ir Jurbarko r. savivaldybių gyventojams. Stiklo atliekų daugiausiai tenka vienam Tauragės r. sav. gyventojui – 0,36 kg. Panašus kiekis tenka ir Jurbarko r. sav. gyventojui – 0,45 kg. Bendrai Tauragės r. ir Jurbarko. Savivaldybių vienam gyventojui tenka didžiausias atliekų kiekis.

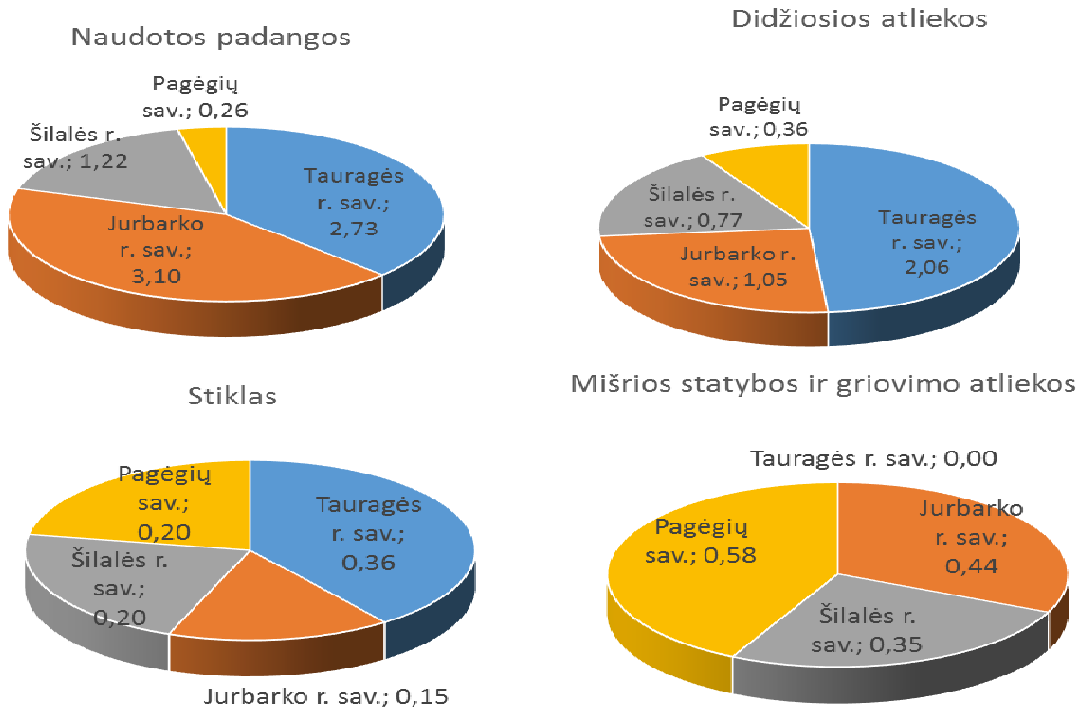

o

24 paveikslas. Pagrindinių nepavojingų atliekų kiekis (kg) tenkantis vienam savivaldybės gyventojui per 2014 m.

Tarp pavojingų atliekų aikštelėse daugiausiai surinkta pavojingos elektros ir elektronikos įrangos, šaldytuvų ir kt. šaldymo įrangos, dienos šviesos lepų, automobilių alyvos bei užterštos pavojingomis scheminėmis medžiagomis pakuotės. Dienos šviesos lepų ir automobilio alyvos atliekų daugiausiai vienam gyventojui tenka Jurbarko r. savivaldybėje (25 paveikslas). Elektros ir elektronikos bei šaldymo įrangos atliekų daugiausia vienam gyventojui tenka Šilalės r. savivaldybėje. Didžiausias užterštos pakuotės atliekų kiekis vienam gyventojui tenka Pagėgių savivaldybėje.

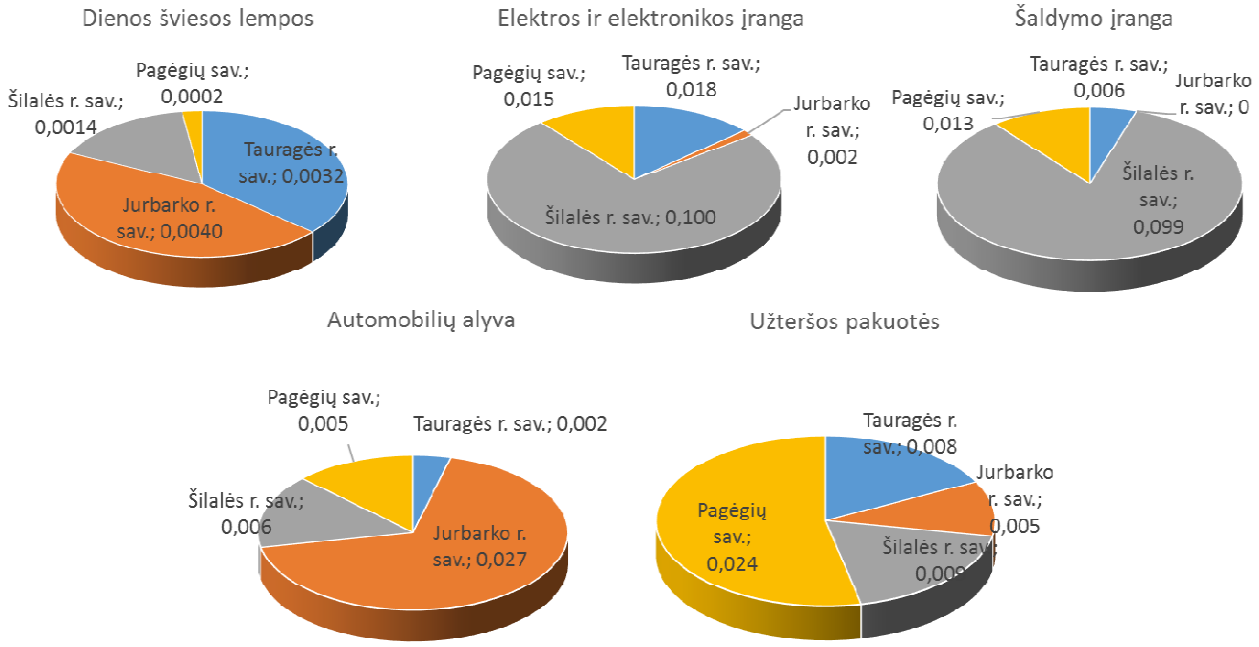

25 paveikslas. Pagrindinių pavojingų atliekų kiekis (kg) tenkantis vienam savivaldybės gyventojui per 2014 m.

Tauragės regiono nepavojingų atliekų sąvartyne surinkta 31.887,480 t. atliekų (be atliekų gautų iš DASA), tai sudaro 87%. Atliekų surinktų sąvartyne vienam gyventojui daugiausia tenka Tauragės r. savivaldybėje. Jurbarko r. ir Šilalės r. sav. gyventojui tenkantis atliekų kiekis panašus. (26 paveikslas).

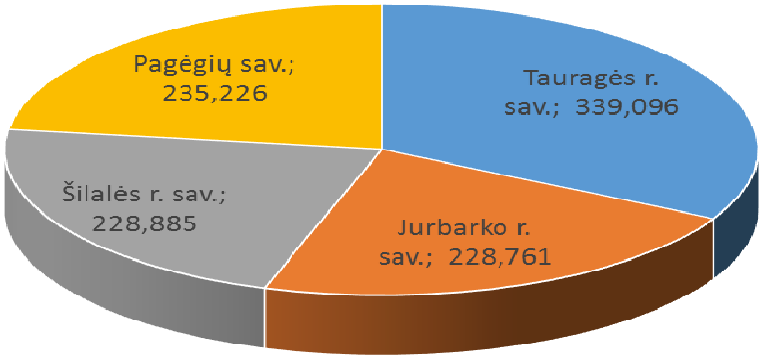

26 paveikslas. Sąvartyne gautų atliekų kiekis (kg) per 2014 m. tenkantis vienam savivaldybės gyventojui

Kaip jau buvo minėta, daugiausia yra mišrių komunalinių atliekų. Taip pat daug įvairių statybos ir griovimo atliekų, didžiųjų atliekų. Šių atliekų kiekis tenkantis vienam gyventojui pateiktas diagramose (27 paveikslas).

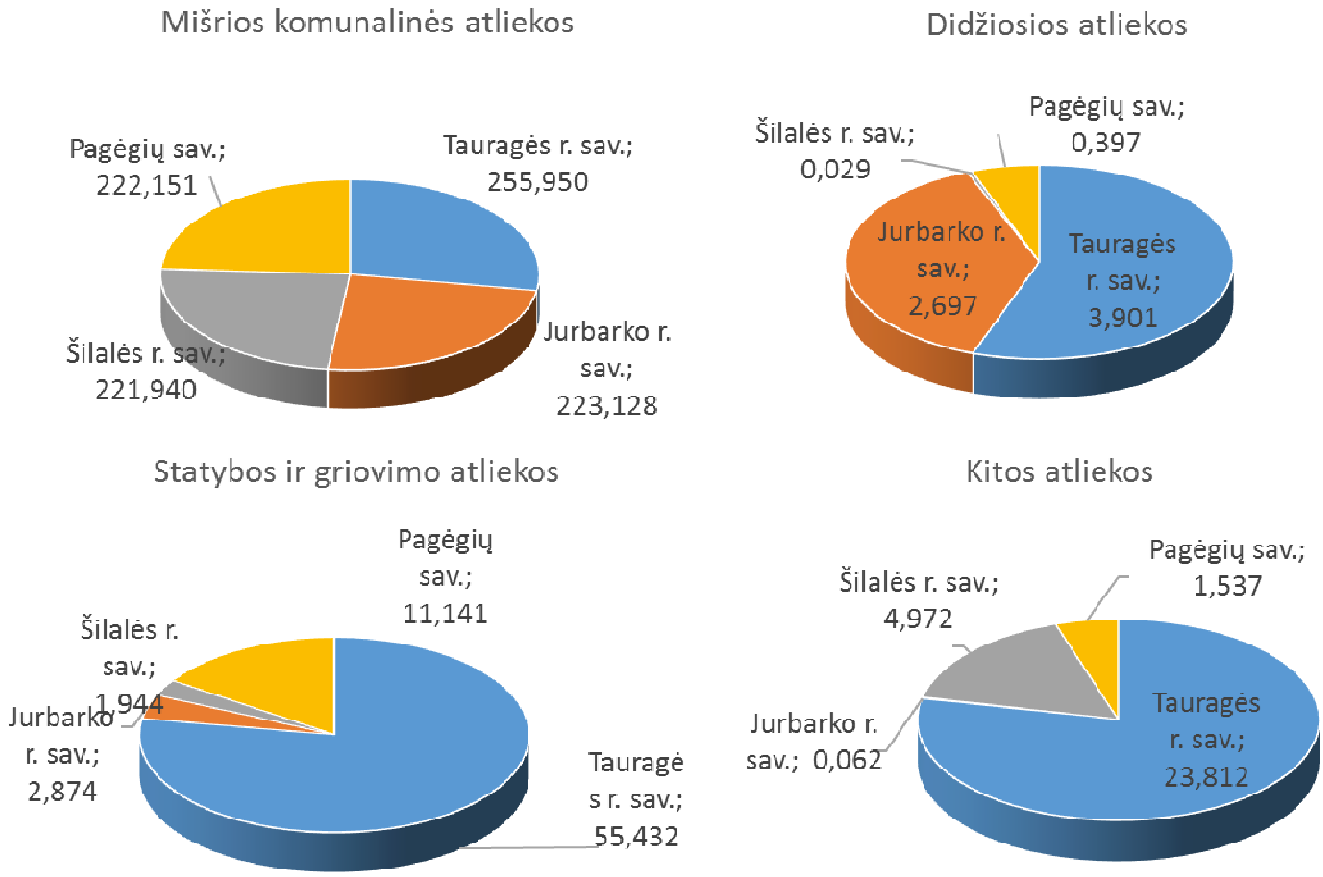

27 paveikslas. Sąvartyne per 2014 m. gautų atliekų kiekis (kg) pagal pagrindines rūšis tenkantis vienam savivaldybės gyventojui.

Mišrių komunalinių atliekų didžiausias kiekis vienam gyventojui tenka Tauragės r. sav. Šiek tiek mažiau atliekų vienam gyventojui tenka kituose Tauragės regiono savivaldybėse. Didžiųjų atliekų vienam gyventojui daugiausia tenka Jurbarko r. ir Tauragės r. savivaldybėse. Šilalė r. ir Pagėgių savivaldybėse vienam gyventojui tenkančių didžiųjų atliekų kiekis mažas Statybos ir griovimo atliekų tenkančių vienam gyventojui kiekiu dominuoja Tauragės r. savivaldybė, kaip ir kitų sąvartyne gautų atliekų kiekiu tenkančiu vienam gyventojui.

9. VIETINĖ RINKLIAVA TAURAGĖS REGIONE 2014 M.

UAB Tauragės regiono atliekų tvarkymo centre tiesiogiai su rinkliavos darbu susiję 6 darbuotojai: rinkliavos skyriaus vadovas, kontrolierius ir 4 rinkliavos administratoriai kiekvienoje savivaldybėje. Rinkliavos skyriaus vadovas dalyvauja rengiant rinkliavos nuostatus, tvarkas, aprašus, formas, rinkliavos tarifų taikymą, mokėjimo pranešimų išrašymą, vietinės rinkliavos surinkimą, apskaitą ir kt. Kontrolierius vykdydamas vietinės rinkliavos mokėtojų kontrolę, tikrina pastatus ir patalpas, už kuriuos jų savininkams neskaičiuojama vietinė rinkliava, tikrina, ar pastatai ir patalpos faktiškai naudojami pagal pagrindinę tikslinę naudojimo paskirtį.

Kiekvienoje savivaldybėje dirba po vieną rinkliavos administratorių, kuris tikslina vietinių rinkliavos mokėtojų duomenis, priima, registruoja ir sistemina teikiamus prašymus dėl rinkliavos dydžio koregavimo, priima ir aptarnauja vietinės rinkliavos mokėtojus rinkliavos skaičiavimo klausimais, nagrinėja ir priima sprendimus pagal gyventojų prašymus, tvarko duomenis Tauragės regiono vietinės rinkliavos mokėtojų registro duomenų bazėje laikantis Lietuvos Respublikos asmens duomenų teisinės apsaugos įstatymo reikalavimų.

Pateikiame informaciją apie rinkliavos už komunalinių atliekų tvarkymą ir jos eigą per 2014 metus kiekvienoje savivaldybėje:

Jurbarko savivaldybėje rinkliavos gautinų pajamų iš vietinės rinkliavos už komunalinių atliekų tvarkymą priskaičiuota už 2 001 472 Lt (579 666 €). Metų eigoje mokėjimo pranešimų sumos buvo koreguojamos dėl įvairių priežasčių: suteiktos lengvatos, dalis nekilnojamo turto pastatų buvo neeksploatuojami ir jie atleisti nuo rinkliavos, dalis rinkliavos mokėtojų gavę sąskaitas pasirinko kitą mokėjimo būdą pagal nustatytą dydį 1 gyventojui, dalis mokėtojų deklaravo kompostavimą ir t.t. Iš viso atlikta korekcijų už - 35 494 Lt (-10 280 €). Galutinė priskaityta suma už 2014 metus yra 1 965 978 Lt (569 387 €), iš jų: 1 664 679 Lt (482 124 €)– fiziniams asmenims (13 576 vnt.), 301 299 Lt (87 263 €) – juridiniams asmenims (479 vnt.). Nesumokėta rinkliavos mokėtojų skola iš 2013 metų sudarė 381 217 Lt (110 408 €). Įvertinus šią skolą, priskaitytą sumą už 2014 metus ir atėmus korekcijų sumą, bendra gautina suma Jurbarko r. savivaldybėje per 2014 metus yra 2 347 195 Lt (679 795 €).

Per 2014 metus Jurbarko savivaldybės vietinės rinkliavos mokėtojai sumokėjo 1 967 519 Lt (569 833 €) t.y. 84 proc. nuo patikslintos koreguotos mokėjimo priskaitymų sumos. Didžiausia suma į surenkamąją rinkliavos sąskaitą įplaukė kovo mėnesį (apie 34 proc. visos metų sumos), nes vasario pabaigoje buvo išsiųsti mokėjimo pranešimai ir rinkliavos mokėtojai suskubo mokėti įmokas. Vidutiniškai per mėnesį surenkamos rinkliavos pajamos sudaro apie 163 960 Lt (47486 €). Įvertinus priskaitymus ir mokėjimus už 2014 metus bei nesumokėtos skolos likutį iš 2013 metų (381 217 Lt arba 110 408 €), rinkliavos mokėtojų skola 2015 01 01 dienai liko 379 676 Lt. (109 962 €), t.y. 1 541 Lt (446 €) daugiau negu metų pradžioje. Didžiausią įtaką skolos sumažėjimui,

geresniam įmokų surinkimui turėjo pradėti skolos išieškojimai teisiniu keliu, nuolatinė informacija ryšių priemonėse, o taip pat TRATC kontrolieriaus išaiškinti nemokantys rinkliavos fiziniai ir juridiniai mokėtojai. Jurbarko savivaldybei per 2014 metus pervesta 2 000 000 Lt (579 240 €) surinktų rinkliavos įplaukų. Nepervestas likutis, likęs sąskaitoje 2014 metų pabaigoje, yra 65 907 Lt.(19 088 €) 2014 metais tebegaliojo savivaldybės patvirtintuose dokumentuose numatytos lengvatos kai kurioms atliekų turėtojų grupėms. Lengvatų suma 2014 metais sudarė 23 147 Lt(6 704 €). Daugiausia lengvatų suteikta asmenims, kuriems iki atliekų šalinimo vietos daugiau kaip 1500 m (apie 87 proc. bendroje lengvatų sumoje).

2014 metų pradžioje rinkliavos skolininkams buvo išsiųsti priminimai apie susidariusią skolą už visą rinkliavos įvedimo laikotarpį iki 2014 metų sausio 1 dienos. To pasekoje rinkliavos įplaukos metų pradžioje padidėjo, nes kartu su mokėjimais už 2014 metus buvo grąžinta dalis susidariusios skolos.

Metų eigoje dėl piktybiško rinkliavos įmokų nesumokėjimo teismui buvo perduoti 36 fiziniai asmenys ir 5 juridiniai mokėtojai. Bendra išieškoma suma 25 598 Lt (7 414 €).

Jurbarko rajono rinkliavos administratorius per 2014 metus gavo: 40 kompostavimo deklaracijų, 1146 fizinių ir juridinių asmenų prašymų dėl atleidimo nuo rinkliavos pagal LESTO pažymas, bei 161 juridinių ir fizinių asmenų prašymus kitais rinkliavos klausimais (paskirties keitimo, lengvatų suteikimo, duomenų tikslinimo ir t.t.).

16 lentelė. Jurbarko r. savivaldybės vietinės rinkliavos už komunalines atliekas mokėtojams suteiktų lengvatų suma per 2014 m.

Lengvatos tipas	Fiziniai asmenys			Juridiniai asmenys			Iš viso		
	Mokėto-jų sk.	Objektų sk.	Suma, Lt	Mokėto - jų sk.	Objektų sk.	Suma, Lt	Mokėto-jų sk..	Objektų sk.	Suma, Lt
Atstumas didesnis kaip 1500 m	224	229	20131,46				224	229	20131,46
Nuolaida kaimo bendruo - menėms				14	17	3015,36	14	17	3015,36
Viso:	**224**	**229**	**20131,46**	**14**	**17**	**3015,36**	**238**	**246**	**23146,82**

Pagėgių savivaldybėje rinkliavos gautinų pajamų iš vietinės rinkliavos už komunalinių atliekų tvarkymą priskaičiuota už 658 310 Lt (190 660 €). Metų eigoje priskaitymai buvo koreguojami dėl įvairių priežasčių: suteiktos lengvatos, dalis nekilnojamo turto pastatų buvo neeksploatuojami ir jie atleisti nuo rinkliavos, dalis rinkliavos mokėtojų gavę sąskaitas pasirinko kitą mokėjimo būdą pagal nustatytą dydį 1 gyventojui, dalis mokėtojų deklaravo kompostavimą ir t.t. Iš viso atlikta korekcijų už -85 824 Lt (24 856 €). Galutinė priskaityta suma už 2014 metus yra 572 486 Lt (165 803 €) ,iš jų: 442 468 Lt (128 148 €) – fiziniams asmenims (4 053 vnt.), 130 018 Lt (37 655 €) –

juridiniams asmenims (177 vnt.). Nesumokėta rinkliavos mokėtojų skola iš 2013 metų sudarė 253 911 Lt (73 538 €). Įvertinus šią skolą, priskaitytą sumą už 2014 metus ir atėmus korekcijų sumą, bendra gautina suma Pagėgių sav. per 2014 metus 826 397 Lt (239 341 €).

Per 2014 metus Pagėgių savivaldybės vietinės rinkliavos mokėtojai sumokėjo 604 063 Lt (174 949 €), t.y. 73 proc. nuo patikslintos koreguotos mokėjimo priskaitymų sumos. Didžiausia suma į surenkamąją rinkliavos sąskaitą įplaukė kovo mėnesį (apie 22 proc. visos metų sumos), nes vasario pabaigoje buvo išsiųsti mokėjimo pranešimai ir rinkliavos mokėtojai suskubo mokėti įmokas. Vidutiniškai per mėnesį surenkamos rinkliavos pajamos sudaro apie 50 339 Lt (14 579 €).

Įvertinus priskaitymus ir mokėjimus per 2014 metus ir nesumokėtos skolos likutį iš 2013 metų (253 911 Lt arba 73 538 €), rinkliavos mokėtojų skola 2015 01 01 dienai liko 222 334 Lt (64 392 €)., t.y. 31 577 Lt (9 145 €) mažiau negu metų pradžioje. Didžiausią įtaką skolos sumažėjimui, geresniam įmokų surinkimui turėjo pradėti skolos išieškojimai teisiniu keliu, nuolatinė informacija ryšių priemonėse, o taip pat TRATC kontrolieriaus išaiškinti nemokantys rinkliavos fiziniai ir juridiniai mokėtojai.

Pagėgių savivaldybei per 2014 metus pervesta 585 253 Lt (169 501 €) surinktų rinkliavos įplaukų. Negrąžintas likutis, likęs sąskaitoje 2014 metų pabaigoje, yra 21 764 Lt (6 303 €).
2014 metais tebegaliojo savivaldybės patvirtintuose dokumentuose numatytos lengvatos kai kurioms atliekų turėtojų grupėms. Lengvatų suma 2014 metais sudarė 680 Lt (197 €). 2013 metais ši suma buvo 642 Lt (186 €).

2014 metų pradžioje rinkliavos skolininkams buvo išsiųsti priminimai apie susidariusią skolą už visą rinkliavos įvedimo laikotarpį iki 2014 metų sausio 1 dienos. To pasekoje rinkliavos įplaukos metų pradžioje padidėjo, nes kartu su mokėjimais už 2014 metus buvo grąžinta dalis susidariusios skolos.

Pagėgių savivaldybės rinkliavos administratorius per 2014 metus gavo: 31 kompostavimo deklaracijų, 483 fizinių ir juridinių asmenų prašymų dėl atleidimo nuo rinkliavos pagal LESTO pažymas, bei 51 juridinių ir fizinių asmenų prašymus kitais rinkliavos klausimais (paskirties keitimo, lengvatų suteikimo, duomenų tikslinimo ir t.t.).

17 lentelė. Pagėgių savivaldybės vietinės rinkliavos už komunalines atliekas mokėtojams suteiktų lengvatų suma per 2014 m.

Lengvatos tipas	**Fiziniai asmenys**		
	Mokėtojų sk.	Objektų sk.	Suma, Lt
Pensinio amžiaus asmenys,turintys sunkų neįgalumo lygį	3	3	136,45
Asmenims,pripažintiems darbingais (0-25 proc.) ir kuriems yra skirta slaugos išlaidų tikslinė kompensacija	14	14	412,50
Atstumas nuo 500 ir toliau	6	6	130,56
Viso:	**23**	**23**	**679,51**

Šilalės rajono rinkliavos gautinų pajamų iš vietinės rinkliavos už komunalinių atliekų tvarkymą priskaičiuota už 1 533 643 Lt (444 174 €). Metų eigoje priskaitymai buvo koreguojami dėl įvairių priežasčių: suteiktos lengvatos, dalis nekilnojamo turto pastatų buvo neeksploatuojami ir atleisti nuo rinkliavos, dalis rinkliavos mokėtojų gavę sąskaitas pasirinko kitą mokėjimo būdą pagal nustatytą dydį 1 gyventojui, dalis mokėtojų deklaravo kompostavimą ir t.t. Iš viso atlikta korekcijų už - 87 838 Lt (25 440 €). Galutinė priskaityta suma už 2014 metus yra 1 445 805 Lt (418 734 €), iš jų: 1 114 703 Lt – fiziniams asmenims(9 853 vnt.), 331 102 Lt – juridiniams asmenims (400 vnt.). Nesumokėta rinkliavos mokėtojų skola iš 2013 metų sudarė 323 954 Lt (93 824 €). Įvertinus šią skolą, priskaitytą sumą už 2014 metus ir atėmus korekcijų sumą, bendra gautina suma Šilalės r. savivaldybėje per 2014 metus yra 1 769 759 Lt (512 558 €).

Per 2014 metus Šilalės raj. savivaldybės vietinės rinkliavos mokėtojai sumokėjo 1 487 301 Lt (430 752 €), t.y. 84 proc. nuo patikslintos koreguotos mokėjimo priskaitymų sumos. Didžiausia suma į surenkamąją rinkliavos sąskaitą įplaukė kovo mėnesį (apie 29 proc. visos metų sumos), nes vasario pabaigoje buvo išsiųsti mokėjimo pranešimai ir rinkliavos mokėtojai suskubo mokėti įmokas. Vidutiniškai per mėnesį surenkamos rinkliavos pajamos sudaro apie 123 942 Lt(35 896 €). Įvertinus priskaitymus ir mokėjimus už 2014 metus bei nesumokėtos skolos likutį iš 2013 metų 323 954 Lt arba (93 824 €), rinkliavos mokėtojų skola 2015 01 01 dienai liko 282 458 Lt (81 805 €)., t.y. 41 496 Lt (12 018 €) mažiau negu metų pradžioje. Didžiausią įtaką skolos sumažėjimui, geresniam įmokų surinkimui turėjo pradėti skolos išieškojimai teisiniu keliu, nuolatinė informacija ryšių priemonėse, o taip pat TRATC kontrolieriaus išaiškinti nemokantys rinkliavos fiziniai ir juridiniai mokėtojai.

Šilalės savivaldybei per 2014 metus pervesta 1 505 697 Lt (436 080 €) surinktų rinkliavos įplaukų. Negrąžintas likutis, likęs sąskaitoje 2014 metų pabaigoje, yra 47 196 Lt (13 669 €).

2014 metais tebegaliojo savivaldybės patvirtintuose dokumentuose numatytos lengvatos kai kurioms atliekų turėtojų grupėms. Lengvatų suma 2014 metais sudarė 4 914 Lt (1 428 €). Lengvatos suteiktos dėl tolimų atstumų iki atliekų šalinimo vietų.

2014 metų pradžioje rinkliavos skolininkams buvo išsiųsti priminimai apie susidariusią skolą už visą rinkliavos įvedimo laikotarpį iki 2014 metų sausio 1 dienos. To pasekoje rinkliavos įplaukos metų pradžioje padidėjo, nes kartu su mokėjimais už 2014 metus buvo grąžinta dalis susidariusios skolos.

Metų eigoje dėl piktybiško rinkliavos įmokų nesumokėjimo teismui buvo perduotas 51 mokėtojas. Bendra išieškoma suma 15 568 Lt (4 509 €).

Šilalės rajono rinkliavos administratorius per 2014 metus gavo: 15 kompostavimo deklaracijų, 705 fizinių ir juridinių asmenų prašymų dėl atleidimo nuo rinkliavos pagal LESTO pažymas, 408 fizinių asmenų prašymus dėl rinkliavos skaičiavimo pagal gyventojų skaičių, 101

atliekų kiekio deklaraciją, bei 144 juridinių ir fizinių asmenų prašymus kitais rinkliavos klausimais (paskirties keitimo, lengvatų suteikimo, duomenų tikslinimo ir t.t.).

18 lentelė. Šialės r. savivaldybės vietinės rinkliavos už komunalines atliekas mokėtojams suteiktų lengvatų suma per 2014 m.

Lengvatos tipas	Fiziniai asmenys		
	Mokėtojų sk.	Objektų sk.	Suma, Lt
Atstumas nuo 500 m iki 2 km	111	112	2582,07
Atstumas nuo 2 km iki toliau	71	71	2332,06
Viso:	**182**	**183**	**4914,13**

Tauragės savivaldybėje rinkliavos gautinų pajamų iš vietinės rinkliavos už komunalinių atliekų tvarkymą priskaičiuota už 3 190 689 Lt (924 087 €). Metų eigoje priskaitymai buvo koreguojami dėl įvairių priežasčių: suteiktos lengvatos, dalis nekilnojamo turto pastatų buvo neeksploatuojami ir jie atleisti nuo rinkliavos, dalis rinkliavos mokėtojų gavę sąskaitas pasirinko kitą mokėjimo būdą pagal nustatytą dydį 1 gyventojui, dalis mokėtojų deklaravo kompostavimą ir t.t. Iš viso atlikta korekcijų už -126 994 Lt (-36 780 €). Galutinė priskaityta suma už 2014 metus yra 3 063 695 Lt(887 307 €) ,iš jų: 2 610 216 Lt (755 971 €)– fiziniams asmenims(18 886 vnt.), 453 479 Lt (131 336 €) – juridiniams asmenims (615 vnt.). Nesumokėta rinkliavos mokėtojų skola iš 2013 metų sudarė 664 191 Lt (192 363 €). Įvertinus šią skolą, priskaitytą sumą už 2014 metus ir atėmus korekcijų sumą, bendra gautina suma Tauragės r. savivaldybėje per 2014 metus 3 727 886 Lt.(1 079 670 €).

Per 2014 metus Tauragės savivaldybės rinkliavos mokėtojai sumokėjo 3 088 380 Lt.(894 457 €), t.y. 83 proc. nuo patikslintos koreguotos mokėjimo priskaitymų sumos. Didžiausia suma į surenkamąją rinkliavos sąskaitą įplaukė kovo mėnesį (apie 31 proc. visos metų sumos), nes vasario pabaigoje buvo išsiųsti mokėjimo pranešimai ir rinkliavos mokėtojai suskubo mokėti įmokas. Vidutiniškai per mėnesį surenkamos rinkliavos pajamos sudaro apie 257 365 Lt. (74 538 €)

Įvertinus priskaitymus ir mokėjimus už 2014 metus bei nesumokėtos skolos likutį iš 2013 metų (664 191 Lt arba 192 363 €), rinkliavos mokėtojų skola 2015 01 01 dienai liko 639 506 Lt (185 214 €)., t.y. 24 485 Lt (7 091 €) mažiau negu metų pradžioje. Didžiausią įtaką skolos sumažėjimui, geresniam įmokų surinkimui turėjo pradėti skolos išieškojimai teisiniu keliu, nuolatinė informacija ryšių priemonėse, o taip pat TRATC kontrolieriaus išaiškinti nemokantys rinkliavos fiziniai ir juridiniai mokėtojai.

Tauragės savivaldybei per 2014 metus pervesta 3 064 447 Lt (887 252€) surinktų rinkliavos įplaukų. Negrąžintas likutis, likęs sąskaitoje 2014 metų pabaigoje, yra 97 336 Lt. (28 190 €)

2014 metais tebegaliojo savivaldybės patvirtintuose dokumentuose numatytos lengvatos kai kurioms atliekų turėtojų grupėms. Suteiktų lengvatų suma per 2014 metus sudarė 63 897 Lt. (18 506 €) Daugiausia lengvatų suteikta asmenims virš 75 metų (60 proc. bendroje lengvatų sumoje).

2014 metų pradžioje rinkliavos skolininkams buvo išsiųsti priminimai apie susidariusią skolą už visą rinkliavos įvedimo laikotarpį iki 2014 metų sausio 1 dienos. To pasekoje rinkliavos įplaukos metų pradžioje padidėjo, nes kartu su mokėjimais už 2014 metus buvo grąžinta dalis susidariusios skolos.

19 lentelė. Tauragės r. savivaldybės vietinės rinkliavos už komunalines atliekas mokėtojams suteiktų lengvatų suma per 2014 m.

Lengvatos tipas	Fiziniai asmenys		
	Mokėtojų sk.	Objektų sk.	Suma, Lt
Atstumas nuo 500 m iki 2 km	114	114	3849,96
Atstumas nuo 2 km iki toliau	32	32	1865,50
Pensinio amžiaus sutuokt.,iš kurių vienas neįgalus	236	236	12432,80
Pensinio amžiaus sutuokt. virš 75 m.	1005	1005	38033,42
Vieniš.pensinio amžiaus žmonėms su negalia	175	175	5851,99
Studentams	0	0	0,00
Kt.išskirtiniai atvejai	30	30	1863,58
Iš viso:	**1592**	**1592**	**63897,25**

Metų eigoje dėl piktybiško rinkliavos įmokų nesumokėjimo teismui buvo perduoti 34 mokėtojai. Bendra išieškoma suma 18 107 Lt.(5 244 €)

Tauragės rajono rinkliavos administratorius per 2014 metus gavo: 112 kompostavimo deklaracijų, 1310 fizinių ir juridinių asmenų prašymų dėl atleidimo nuo rinkliavos pagal LESTO pažymas, 98 fizinių asmenų prašymus dėl rinkliavos skaičiavimo pagal gyventojų skaičių, 30 atliekų kiekio deklaracijų, bei 141 juridinių ir fizinių asmenų prašymus kitais rinkliavos klausimais (paskirties keitimo, lengvatų suteikimo, duomenų tikslinimo ir t.t.).

2014 metais rinkliavos skyriaus darbuotojai atliko eilę darbų pasiruošiant euro įvedimui: parengė ir teikė Regiono savivaldybėms teisės aktus, derino rinkliavos programos ATRIS perėjimą prie euro, parengė bar kodų ir sutarčių pakeitimus su rinkliavas priimančiomis įmonėmis.

Įvedus vietinę rinkliavą mišrių komunalinių atliekų surinkimo paslaugas Tauragės regione teikia viešųjų konkursų būdu parinkti komunalinių atliekų vežėjai (UAB „Dunokai“ – Tauragės rajone, UAB „Jurbarko komunalininkas“ – Jurbarko rajone, UAB „Ecoservice“ – Pagėgių savivaldybėje). 2013 metais UAB „Šilalės komunalinis ūkis“ nutraukė trišalę sutartį „Dėl komunalinių atliekų surinkimo Šilalės rajono savivaldybės teritorijoje ir jų transportavimo šalinti į Tauragės regioninį sąvartyną Leikiškių k. paslaugos teikimo“, todėl buvo paskelbtas konkursas

naujam paslaugos teikėjui parinkti. 2014 m. balandžio 30 d. buvo pasirašyta Komunalinių atliekų surinkimo Šilalės rajono savivaldybės teritorijoje ir jų transportavimo šalinti į regioninį sąvartyną Kaupių kaime paslaugų teikimo sutartis su konkursą laimėjusia UAB „Šilalės komunalinis ūkis“, kuri 2014 m. lapkričio 19 d. prijungimo būdu buvo reorganizuota į UAB „Ecoservice“.

2012 metais užtikrinę teikiamos paslaugos visuotinumą (pagal Valstybinį strateginį atliekų tvarkymo planą visuotinumo principas laikomas užtikrintu, kai viešoji komunalinių atliekų tvarkymo paslauga yra teikiama ne mažiau kaip 95 procentams savivaldybės teritorijos asmenų, kuriems toje teritorijoje nuosavybės teise priklauso nekilnojamojo turto objektai), 2014 metais vežėjai paslaugą dar plėtė ir 2014 m. gruodžio 31 d. duomenimis, viešoji atliekų tvarkymo paslauga yra teikiama Tauragės rajone 98 proc., Jurbarko rajone – 98 proc., Šilalės rajone – 97 proc., Pagėgių savivaldybėje – 98 proc. atliekų turėtojų (žr. 20 lentelę). 2014-2020 m. Valstybiniame atliekų tvarkymo plane Visuotinumo principas apibrėžiamas naujai ir savivaldybėms yra keliama nauja užduotis – iki 2020 m. užtikrinti, kad viešoji komunalinių atliekų tvarkymo paslauga būtų pasiūloma ir teikiama visiems komunalinių atliekų turėtojams. Taigi, vežėjai paslaugos teikimą turės plėsti ir toliau, kol paslaugą teiks 100 proc. savivaldybės atliekų turėtojų.

20 lentelė. Paslaugos teikimo dinamika (proc.) Tauragės regiono savivaldybėse 2010-2014 m**.**

Eil. Nr.	Savivaldybė	Paslaugos teikimas % 2010-12-31	Paslaugos teikimas % 2011-12-31	Paslaugos teikimas % 2012-12-31	Paslaugos teikimas % 2013-12-31	Paslaugos teikimas % 2014-12-31
1.	Tauragės rajono savivaldybė	68 %	68%	95 %	97 %	98 %
2.	Jurbarko rajono savivaldybė	85 %	86 %	95 %	97 %	98 %
3.	Šilalės rajono savivaldybė	75 %	75%	95 %	96 %	97 %
4.	Pagėgių savivaldybė	73 %	87 %	96 %	97 %	98 %

Kaip ir buvo prognozuota, įvedus vietinę rinkliavą pirmaisiais metais mišrių komunalinių atliekų kiekis ženkliai išaugo, o vėliau stabilizavosi ir ėmė mažėti. 2013 metais bendras vežėjų iš rinkliavos mokėtojų surinktas mišrių komunalinių atliekų kiekis sumažėjo 6,6 procentų, 2014 metais – 7,5 procentų. Vežėjų surinktų ir į Tauragės regiono nepavojingų atliekų sąvartyną Kaupių kaime pristatytų mišrių komunalinių atliekų kiekių palyginimas pateikiamas 21 lentelėje.

21 lentelė. Į Tauragės regiono nepavojingų atliekų sąvartyną vežėjų pristatytų mišrių komunalinių atliekų kiekių (t) palyginimas 2012-2013-2014 m.

	2012 m. atliekų kiekis, t	**2013 m. atliekų kiekis, t**	**Pokytis, t**	**Pokytis, %**
UAB „Dunokai“	13884,020	12611,42	-1272,6	-9,17
UAB „Jurbarko komunalininkas“	8165,200	7548,76	-616,44	-7,55
UAB „Šilalės komunalinis ūkis“	7002,160	6861,06	-141,1	-2,02
UAB „Ecoservice“	2481,980	2431,74	-50,24	-2,02
	2013 m. atliekų kiekis, t	**2014 m. atliekų kiekis, t**	**Pokytis, t**	**Pokytis, %**
UAB „Dunokai“	12611,42	11612,76	-998,66	-7,92
UAB „Jurbarko komunalininkas“	7548,76	7153,92	-394,84	-5,23
UAB „Šilalės komunalinis ūkis“	6861,06	6187,920	- 673,14	-9,81
UAB „Ecoservice“	2431,74	2303,36	-128,38	-5,28

Surenkamų mišrių komunalinių atliekų kiekio mažėjimą įtakojo ir 2013 metais pradėtas atskiras žaliųjų atliekų surinkimas apvažiavimo būdu. 2014 m. apvažiavimo būdu surinkti žaliųjų atliekų kiekiai išaugo apie 12 procentų lyginant su 2013 metais. Siekiant įgyvendinti Valstybinio strateginio atliekų tvarkymo plano užduotis mažinti bioskaidžių atliekų šalinimą sąvartyne, 2014 metais, kaip ir anksčiau, buvo vykdomas atliekų turėtojų ekologinis švietimas, tikrinami gyventojų konteineriai, faktinis kompostavimas, sugriežtinta vežėjų pristatomų atliekų kontrolė sąvartyne. Padidėjęs atskirai surenkamų žaliųjų atliekų kiekis patvirtina, kad ši paslauga gyventojams yra reikalinga, todėl 2014 metais buvo paskelbtas viešojo pirkimo konkursas žaliųjų atliekų surinkimo konteineriams įsigyti. 2015 metais Tauragės, Jurbarko, Šilalės ir Pagėgių miestų individualių namų valdų savininkams bus išdalinti 0,240 l talpos konteineriai žaliosioms atliekoms surinkti. 2013 m. buvo pradėtas, o 2014 m. plėtojamas žaliųjų atliekų rūšiavimas kapinėse, kur sezono metu susidaro dideli žaliųjų atliekų kiekiai. Žaliosios atliekos pristatomos į žaliųjų atliekų kompostavimo aikšteles, kurios Jurbarke, Šilalėje ir Pagėgiuose pradėtos eksploatuoti 2013 metais, o Tauragėje 2008 metais. Apvažiavimo būdu surinkti žaliųjų atliekų kiekiai pateikiami 22 lentelėje.

22 lentelė. Apvažiavimo būdu iš gyventojų surinkti žaliųjų atliekų kiekiai. 2013-2014 m.

	Apvažiavimo būdu surinktas ir į ŽAKA pristatytas žaliųjų atliekų kiekis, t		Pokytis,	
	2014 m.	2013 m.	t	%
UAB „Dunokai“	559,980	273,880	286,100	104,46
UAB „Jurbarko komunalininkas“	1037,860	1307,790	-269,930	-20,64
UAB „Šilalės komunalinis ūkis“ (UAB „Ecoservice“)	484,860	266,828	218,032	81,71
UAB „Ecoservice“	48,560	52,620	-4,060	-7,72
Viso regione:	**2131,260**	**1901,118**	**230,142**	**12,11**

Mišrių komunalinių atliekų surinkimo paslaugą teikiantys vežėjai pagal sutartis surenka ir antrines žaliavas iš bendro naudojimo antrinių žaliavų surinkimo konteinerių.

10. VISUOMENĖS EKOLOGINIS ŠVIETIMAS IR INFORMAVIMAS

Atliekų tvarkymas Tauragės regione yra tarp prioritetinių aplinkos apsaugos krypčių. Visuomenės aplinkosaugos švietimas ir informavimas – vienas svarbiausių aplinkos apsaugos uždavinių.

2014 m. balandžio 16 d. patvirtintame Valstybiniame atliekų tvarkymo 2014-2020 metų plane didžiulis dėmesys skiriamas atliekų prevencijai. Valstybinėje atliekų prevencijos programoje numatytos priemonės, skatinančios atliekų prevenciją. Dauguma priemonių įgyvendinamos tik per visuomenės informavimą bei švietimą. Visuomenės informavimo ir švietimo svarbą atliekų prevencijos ir tvarkymo srityje parodo faktas, kad ši veikla yra įtraukta į Europos Sąjungos 2014-2020 finansuojamų veiklų sąrašą.

UAB Tauragės regiono atliekų tvarkymo centro 2014 metų biudžete visuomenės informavimui buvo numatyta 10 000 litų. Šiomis lėšomis buvo vykdomos viešinimo priemonės: vietos spaudoje publikuojami straipsniai apie atliekų prevenciją bei tvarkymą, apie rinkliavos mokestį už komunalinių atliekų tvarkymą, dalyvaujama TV ir radijo laidose, kuriose pateikiama informacija apie vietinės rinkliavos dydžius, jų skaičiavimo metodus, informuojama apie vykdomas atliekų surinkimo akcijas, taip pat apie įgyvendinamus projektus ir jų naudą visuomenei.

Per 2014 metus buvo atlikti tokie viešinimo ir ekologinio švietimo darbai:

1. Straipsniai spaudoje, tai bene populiariausi viešojo informavimo šaltiniai, pasiekiami tiek gyventojams tiek įmonėms, informacija apie centro veiklą periodiškai buvo skelbiama šiuose spaudos leidiniuose: Tauragės apskrities ir miesto laikraštis „Tauragės kurjeris“, Tauragės laikraštis

„Tauragės žinios“, Šilalės rajono laikraščiai „Šilalės žinios“, „Šilalės artojas“, Šilutės ir Pagėgių krašto laikraštis „Pamarys“, Jurbarko rajono laikraščiai „Šviesa“, „Mūsų laikas“.

2. Informacija internete: UAB Tauragės regiono atliekų tvarkymo centro internetinėje svetainėje www.uabtratc.lt, Tauragės rajono savivaldybės svetainėje www.taurage.lt, Jurbarko rajono savivaldybės svetainėje www.jurbarkas.lt, Šilalės rajono savivaldybės svetainėje www.silale.lt, Pagėgių savivaldybės svetainėje www.pagegiai.lt.

3. Dalyvavimas akcijose: 2014 m. įgyvendinti projektai „Mes rūšiuojam“ ir „Sidabrinės gervės naktys“, „Nelauk, kol gamta supyks“, „Mes darom“, kiti ugdymo įstaigų, savivaldybių bei Tauragės regiono atliekų tvarkymo centro inicijuoti aplinkosauginiai projektai.

4. Reportažai televizijoje:

✓ 2014-11-21 ir 2014-11-23 d. vietinėje TVK televizijoje parodytas reportažas apie atliekų tvarkymą.

5. Seminarai, paskaitos:

✓ Dalyvavimas Tauragės regiono mokyklų bendruomenių organizuojamuose ekologiniuose renginiuose, paskaitų, pranešimų skaitymas.

✓ Mokinių ekskursijų organizavimas supažindinant su TRATC eksploatuojamais objektais ir įrenginiais.

✓ Darželiams išdalinti mokomieji antrinių žaliavų rūšiavimo konteineriai, skatinantys ir ugdantys pirminius rūšiavimo įgūdžius.

✓ Seminarų vedimas Tauragės regiono bendruomenėms atliekų rūšiavimo, projektų įgyvendinimo ir kt. klausimais.

6. Leidiniai:

✓ Knygelių „Planeta Žemė" užsakymas ir dalijimas Tauragės regiono priešmokyklinio ir pradinio mokyklinio amžiaus vaikams.

✓ Knygelių „Žalia klasė – žalia aplinka“ užsakymas ir dalijimas Tauragės regiono 7 – 8 klasių mokiniams.

✓ Lankstinukų apie rūšiavimą, kompostavimą platinimas.

11. INFORMACIJA APIE ĮVYKDYTUS IR VYKDOMUS PROJEKTUS

Tauragės regiono komunalinių atliekų tvarkymo sistemos infrastruktūros kūrimas buvo pradėtas 2002 m. ***2010 m. baigus įgyvendinti ISPA projektą Nr. 2001/LT/16/P/PE/004 „Tauragės regiono atliekų tvarkymo sistemos sukūrimas“,*** Europos Sąjungos programos lėšomis įrengtas Tauragės regiono nepavojingų atliekų sąvartynas su žaliųjų atliekų kompostavimo aikštele, Kaupių k., Žygaičių sen., Tauragės r., nupirktas kompaktorius ir ratinis frontalinis traktorius jam eksploatuoti, taip pat pastatytos 4 didžiųjų atliekų surinkimo aikštelės Jurbarke, Pagėgiuose, Šilalėje ir Tauragėje, uždarytas Tauragės miesto Ližių sąvartynas. Bendra šio projekto vertė – 6,63 mln. EUR, finansuojama iš ISPA fondo (iki 70 proc.), Valstybės biudžeto (20 proc.) ir galutinio paramos gavėjo (TRATC) (ne mažiau 10 proc.).

Pirminiame Europos Komisijos 2001 m. sprendime Nr. CCI 2001LT16PPE004 projekto tinkamų finansuoti išlaidų suma buvo numatyta 6.629.786, 00 EUR, pakeistame 2012-07-25 d. sprendime suma- 5.535.871,00 EUR. ES finansuojama lėšų dalis sumažinama 765 740, 00 EUR.

Šiuo metu APVA vykdo lėšų (skirtumo tarp EK sprendimo ir realiai išmokėtos sumos (765.740 EUR) ir LV bendrojo finansavimo (218.556 EUR)) susigrąžinimo iš TRATC procedūrą, vadovaujantis Finansinės paramos grąžinimo taisyklėmis.

2012 m. baigtas įgyvendinti projektas „Tauragės regiono senų sąvartynų ir šiukšlynų uždarymas“ **(Nr. VP3–3.2–AM–01–V–01–013),** finansuojamas pagal 2007–2013 m. Sanglaudos skatinimo veiksmų programos 3 prioriteto „*Aplinka ir darnus vystymas*“ priemonę „*Atliekų tvarkymo sistemos sukūrimas*“, kurio metu buvo uždaryti 5 sąvartynai ir 53 šiukšlynai:

- Jurbarko rajono savivaldybėje (2 sąvartynai Smukučių ir Skirsnemuniškių k. bei 15 šiukšlynų);
- Pagėgių savivaldybėje (1 sąvartynas Plaušvarių k. ir 13 šiukšlynų);
- Šilalės rajono savivaldybėje (1 sąvartynas Paneročio k. ir 14 šiukšlynų);
- Tauragės rajono savivaldybėje (1 sąvartynas Šidagių k. ir 11 šiukšlynų).

Projekto tinkamų finansuoti išlaidų suma siekė 15.102.883,95 Lt, iš kurių ES Sanglaudos fondo lėšos sudarė 12.837.451,35 Lt (85 proc.), Lietuvos Respublikos valstybės biudžeto lėšos – 2.265.432,60 Lt (15 proc.).

5 metus po sąvartynų uždarymo, t.y. iki 2017 m. TRATC vykdys požeminio ir paviršinio vandens monitoringą, t.y. bus sekama vandens taršos koncentracija ir sklaida.

28 paveikslas. Uždarytas Pagėgių sąvartynas Plaušvarių k.

2012 m. baigtas įgyvendinti projektas „Tauragės regiono kompostavimo aikštelių įrengimas“, finansuojamas pagal 2007–2013 m. Sanglaudos skatinimo veiksmų programos 3 prioriteto „Aplinka ir darnus vystymas“ priemonę „Atliekų tvarkymo sistemos sukūrimas“, kurio metu Tauragės regione įrengtos ir 2013 m. pradėtos eksploatuoti trys žaliųjų atliekų kompostavimo aikštelės (ŽAKA): Šilalės rajone Paneročio kaime, Jurbarko rajone Kalnėnų kaime bei Pagėgiuose M. Jankaus gatvėje. 29 pav.

29 paveikslas. Įrengta Pagėgių ŽAKA

Bendra šio projekto vertė siekė 3.587.544,44 Lt, iš kurių ES Sanglaudos fondo lėšos sudarė 3.042.912,43 Lt (85 proc.), UAB TRATC akcininkių – Tauragės regiono savivaldybių biudžetų lėšos – 544.632,01 Lt (15 proc.). Taip pat 2012–2013 m. iš šio projekto lėšų buvo įsigytas: mobilus būgninis sijotuvas, savaeigis komposto vartytuvas, ratinis traktorius su frontaliniu krautuvu bei stumdytuvu, žolės smulkintuvas, puspriekabė, šluota, žaliųjų atliekų smulkintuvas ir traktorinė cisterna (srutovežis). Technika įsigyta eksploatuoti Tauragės regiono žaliųjų atliekų kompostavimo aikštelėse. 30 pav.

30 paveikslas . Ratinis traktorius.

Nuo 2013 m. į ŽAKA priimamos žaliosios atliekos iš gyventojų ir įmonių.

Šiuo metu įgyvendinamas projektas „Tauragės regiono komunalinių atliekų tvarkymo sistemos plėtra”.

2010 m. TRATC pradėjo įgyvendinti projektą „Tauragės regiono komunalinių atliekų tvarkymo sistemos plėtra“. Projektas finansuojamas 85 proc. iš ES Sanglaudos skatinimo veiksmų programos lėšų (pagal priemonės Nr. VP3–3.2–AM–01–V „*Atliekų tvarkymo sistemos sukūrimas*“ veiklą „*Komunalinių atliekų tvarkymo infrastruktūros plėtra, sukuriant biologiškai skaidžių atliekų tvarkymo infrastruktūrą*“) ir 15 proc. iš TRATC akcininkių (savivaldybių biudžetų) lėšų. Projektas apima naujų komunalinių atliekų mechaninio biologinio apdorojimo (toliau – MBA) įrenginių projektavimo, statybos bei juos aptarnaujančių sistemų įrengimo darbus. TRATC 2011–2013 m. skelbė du atvirus konkursus dėl projekto „*Tauragės regiono komunalinių atliekų tvarkymo sistemos plėtra*“ statybos darbų, įrangos tiekimo, projektavimo ir atliekų tvarkymo sistemos infrastruktūros valdymo, priežiūros ir komunalinių atliekų mechaninio biologinio apdorojimo paslaugų pirkimo. Visuose konkursuose buvo pateikta tik po 1 pasiūlymą:

1) Pirmojo atviro konkurso, paskelbto 2012 m. gruodžio mėn. dėl teisminių procesų vokas su pasiūlymą pateikusio Tiekėjo kaina buvo atplėštas tik spalio 24 d. ir pasiūlymo kaina dvigubai viršijo turimą biudžetą (pasiūlyta kaina 8.683.527,86 EUR (29.982.485,00 Lt) (be PVM), turimas biudžetas 4413051,71 EUR (15.237.384,94 Lt) (be PVM)), todėl Tiekėjo pasiūlymas buvo atmestas dėl per didelės kainos.

2) Antrojo atviro konkurso Tiekėjo pasiūlyme nurodyta kaina – 7.343.838,33 EUR (25.356.805,00 Lt) (be PVM) viršijo numatytąją MBA įrenginių projektavimo ir statybos rangos darbų pirkimo vertę (4.183.400,72 EUR (14.444.446,00 Lt) (be PVM)). Kadangi regiono savivaldybių (arba TRATC) kofinansavimo (15 proc.) dalis būtų padidėjusi nuo ~0,67 mln. EUR iki ~1,1 mln. EUR (~2,3 mln. Lt iki ~ 3,8 mln. Lt), todėl Tiekėjo pasiūlymas taip pat buvo atmestas. Be to, antrojo atviro konkurso Tiekėjo pasiūlyme buvo nustatyta labai didelė MBA eksploatavimo

paslaugų kaina – 41,71 EUR/toną (144,00 Lt/toną) (vadinasi per metus MBA operatoriui reikėtų sumokėti ~1,25 mln. EUR (~4,3 mln. Lt)).

Viešųjų pirkimų tarnyba rekomendavo rinktis Tiekėją, vykdant atviro konkurso procedūras, o įvykdyti naują trečiąjį atvirą konkursą ir pastatyti MBA įrenginius iki 2015 m. rugsėjo 30 d. buvo neįmanoma dėl laiko stokos. Kadangi MBA įrenginių projektas iki nustatyto termino nebus įgyvendintas, buvo nuspręsta TRATC teikti Aplinkos projektų valdymo agentūrai ir Aplinkos ministerijai raštus (2013 m. lapkričio 26 d. Nr. IS–859 ir 2013 m. gruodžio 6 d. Nr. IS–888), su prašymais leisti pakeisti 2010 m. gruodžio 27 d. finansavimo ir administravimo sutartį Nr. VP3–3.2–AM–01–V–02–007 ir įtraukti naujas veiklas: antrinių žaliavų bei žaliųjų atliekų atskiro surinkimo konteinerių pirkimą ir biologiškai skaidžių atliekų tvarkymo aikštelės įrengimą bei pratęsti projekto įgyvendinimo veiklų terminą iki 2015 m. liepos 31 d. To pasėkoje, 2013 m. gruodžio 19 d. buvo pasirašytas Šalių susitarimas Nr. 2 prie minėtos finansavimo ir administravimo sutarties, kuriame nurodyta projekto naujų veiklų tinkamų finansuoti išlaidų suma – 2.725.233,69 EUR (9.409.686,88 Lt) (be PVM) (iš jų ES lėšų dalis – 2.316.448,63 EUR (7.998.233,84 Lt) (85 proc.), projekto vykdytojo lėšos – 408.785,06 EUR (1.411.453,04 Lt) (15 proc.)). 2014–2015 m. numatytos veiklos:

- įsigyti 21.853 vnt. 240 l talpos antrinių žaliavų (išskyrus stiklą) atskiro surinkimo konteinerių, 19.632 vnt. 120 l talpos stiklo atskiro surinkimo konteinerių bei 5.875 vnt. 240 l talpos žaliųjų atliekų atskiro surinkimo konteinerių, skirtų išdalinti individualių namų valdų gyventojams (įsigijimo kaina 2.090,48 EUR (7.218 mln. Lt));
- įrengti Tauragės regiono nepavojingų atliekų sąvartyno teritorijoje biologiškai skaidžių atliekų tvarkymo aikštelę su filtrato kaupimo rezervuaru (įrengimo kaina 346,96 EUR (1.198 mln. Lt)). Aikštelėje bus tvarkomos iš bendro mišrių komunalinių atliekų srauto išskirtos biologiškai skaidžios atliekos. Numatoma biologiškai skaidžių atliekų tvarkymo aikštelės.

Tačiau Tauragės regiono plėtros tarybos 2014 m. vasario 27 d. posėdžio Nr. 51/9P–1 metu buvo siūloma vykdyti ne tik aukščiau minėtų projekto veiklų įgyvendinimą, bet buvo pageidaujama, kad įgyvendinant projektą būtų įsigyti komunalinių atliekų MBA įrenginiai ir nupirkta jų eksploatavimo paslauga, motyvuojant turima informacija, kad yra galimybė gauti papildomą didesnį finansavimą projektui. Papildomai buvo atliktas „*Tauragės regiono komunalinių atliekų tvarkymo sistemos plėtra: mechaninio-biologinio apdorojimo (MBA) įrenginių darbams ir paslaugoms reikalingų investicijų poreikio įvertinimas*“. Atlikus vertinimą buvo nustatyta, kad be MBA įrenginių 2020 m. Tauragės regionui *Valstybiniame atliekų tvarkymo 2014–2020 metų plane* nustatytas komunalinių atliekų tvarkymo užduotis įgyvendinti bus sudėtinga, todėl siūloma ieškoti lėšų MBA įrenginių pastatymui iki 2020 m. Tuo tarpu, nuo 2012 m. Tauragės regione susidariusias mišrias komunalines atliekas pagal sutartį su TRATC apdoroja (rūšiuoja) UAB „Ekobazė“. Paslaugos teikėjas, pastatydamas laikinus mišrių komunalinių atliekų rūšiavimo įrenginius (liniją)

Tauragės regiono nepavojingų atliekų sąvartyno teritorijoje, iš mišraus komunalinių atliekų srauto įpareigotas atskirti biologiškai skaidžias atliekas, pakartotiniam panaudojimui ir/ar perdirbimui tinkančias medžiagas ir energetinę vertę turinčias atliekas.

Pagal 2013-12-19 d. Finansavimo administravimo sutarties šalių susitarimą Nr.2 numatyta projekto lėšomis įsigyti antrinių žaliavų ir žaliųjų atliekų konteinerių Tauragės regiono individualių namų valdų gyventojams ir įrengti bioskaidžių atliekų apdorojimo (BSA) aikštelę Tauragės regioninio sąvartyno teritorijoje. Projekto lėšomis buvo nupirkta 384 kompostavimo dėžės žaliosioms atliekoms kompostuoti individualiose namų valdose (31 paveikslas).



31 paveiklas. Kompostavimo dėžė.

Projekto lėšomis Tauragės regionui numatoma nupirkti 41.485 vnt. antrinių žaliavų (toliau-AŽ) konteinerių ir 5875 vnt. žaliųjų atliekų (toliau-ŽA) konteinerių. Iš jų: Tauragės r. savivaldybei- 19755 vnt. (iš jų 8335 vnt. AŽ (išskyrus stiklo), 8335 vnt. -stiklo ir 3085 vnt. ŽA); Jurbarko r. savivaldybei- 14234 vnt. (iš jų 6518 vnt. AŽ (išskyrus stiklo), 6518 vnt. -stiklo ir 1198 vnt. ŽA); Šilalės r. savivaldybei- 10785 vnt. (iš jų 5989 vnt. AŽ (išskyrus stiklo), 3768 vnt. - stiklo ir 1028 vnt. ŽA) ir Pagėgių savivaldybei- 2586 vnt. (iš jų 1011 vnt. AŽ (išskyrus stiklo), 1011 vnt. -stiklo ir 563 vnt. ŽA).

Pirkimas dėl konteinerių įsigijimo buvo įvykdytas, laimėtojas paskelbtas, bet su laimėtoju nebuvo pasirašyta sutartis dėl prekių (konteinerių) tiekimo, nes vienas iš pasiūlymus pateikusių Tiekėjų pateikė ieškinį teismui, apskųsdamas perkančiosios organizacijos sprendimą dėl pasiūlymų eilės sudarymo ir laimėtojo nustatymo. Klaipėdos apygardos teismas 2014-12-01 d. priėmė sprendimą Tiekėjo ieškinį atmesti. Atsižvelgiant į tai, 2015 m. sausio 14 d. pasirašyta sutartis dėl konteinerių įsigijimo, pagal sutarties sąlygas konteineriai turės būti pristatyti ne ilgiau kaip per 7 mėn. nuo sutarties pasirašymo dienos. Sutarties suma- 953.419,83 EUR (3.291.968,00 Lt) be PVM.

Taip pat regioninio sąvartyno teritorijoje įrengiama BSA aikštelė su filtrato kaupimo rezervuaru. Aikštelėje bus tvarkomos iš bendro mišrių komunalinių atliekų srauto išskirtos

biologiškai skaidžios atliekos. Sutartis su rangovu UAB „Kvėdarsta“ pasirašyta 2014-06-18 d. Aikštelės įrengimo kaina-1.198.000,00 Lt be PVM. Sutarties terminas- 12 mėn. nuo sutarties pasirašymo datos.

Visos projekto „Tauragės regiono komunalinių atliekų tvarkymo sistemos plėtra” veiklos turi būti įgyvendintos iki 2015 m. rugsėjo 30 d.

12. VEIKLOS PROGNOZĖS

Apibendrinant UAB Tauragės regiono atliekų tvarkymo centro parengtą 2014 m. metinį pranešimą galima daryti tokias bendrovės veiklos prognozes:

- ✓ 2015 m. bendrovė plėtos savo ūkinę veiklą atliekų tvarkymo sistemos plėtros projektų įgyvendinimo ir investicinės veiklos, atliekų tvarkymo paslaugų pasiūlos plėtimo ir atliekų naudojimo, ekologinio švietimo ir informavimo kryptimis.
- ✓ 2015 m. bus toliau einama prie „teršėjas moka“ principo įgyvendinimo, kuris užtikrins visišką atliekų tvarkymo kaštų padengimą, bei Valstybiniame atliekų tvarkymo plane numatytą visuotinio principo įgyvendinimo reikalavimą.
- ✓ 2015 m. pateikti Tauragės regiono plėtros tarybai tvirtinimui Tauragės regiono atliekų tvarkymo planą, atitinkantį Valstybinio atliekų tvarkymo plano, patvirtinto 2014 m. balandžio 16 d., reikalavimus.
- ✓ 2015 m. pateikti regiono savivaldybėms atnaujintus savivaldybių atliekų tvarkymo planus, atitinkančius Valstybinio atliekų tvarkymo plano reikalavimus, bei parengti savivaldybių atliekų tvarkymo taisykles.
- ✓ 2015 m. numatoma intensyvinti rūšiavimą atliekų susidarymo vietose, t.y. namų valdose. Bus išdalinti individualūs antrinių žaliavų ir žaliųjų atliekų rūšiavimo konteineriai (konteinerių įsigijimo kaina - 953.419,83 EUR (3.291.968,00 Lt) be PVM) Tauragės regiono individualių namų gyventojams. Planuojama, kad gyventojams pradėjus rūšiuoti, 2015 metais atskirai bus surenkama apie 1600 tonų antrinių žaliavų bei 4060 tonų žaliųjų atliekų.
- ✓ 2015 m. numatomas pakuočių atliekų surinkimo ir transportavimo sutarčių pasirašymas. Gamintojų importuotojų sukurtos viešosios įstaigos mokės atliekų vežėjams už antrinių žaliavų (tame tarpe pakuočių) konteinerių pastatymą, pakuočių surinkimą ir tvarkymą, o tai turėtų pristabdyti mokesčio už atliekų tvarkymą augimą.
- ✓ 2015 m. regioniniame sąvartyne pastatytoje biologiškai skaidžių atliekų (BSA) aikštelėje (aikštelės įrengimo kaina- 346.964,78 EUR (1.198.000,00 Lt) be PVM) numatomas BSA apdorojimas naujai įsigyta ir turima technika (sutarčių technikai įsigyti suma-517.127,71 EUR (1.785.538,56 Lt) be PVM), kas leis iš MKA srauto atskirti ir apdoroti didesnį BSA kiekį.
- ✓ 2015 m. pabaigoje numatoma pradėti priimti asbesto atliekas naujai įrengtoje regioninio sąvartyno atliekų kaupimo sekcijoje.
- ✓ 2015 m. kaip ir 2014 m. atliekų surinkimo ir transportavimo sutarčių pasirašymas su atliekų vežėjais leis užtikrinti pakankamus atliekų srautus į atliekų tvarkymo įrenginius ir garantuos jų veiklos stabilumą bei rentabilumą.

✓ Nuolatinis personalo žinių ir įgūdžių tobulinimas leis tinkamai vykdyti UAB Tauragės regiono atliekų tvarkymo centro funkcijas, objektų eksploatavimą, inovacijų paiešką bei atliekų tvarkymo paslaugų regione kontrolę.

✓ UAB Tauragės regiono atliekų tvarkymo centras toliau vykdys savo ūkinę veiklą ir sieks užsibrėžtų tikslų 2015 m.

Bendrovė 2015 m. pasiryžusi įgyvendinti efektyvų atliekų surinkimą bei tvarkymą, projektų įgyvendinimą, sieks kuo pelningesnių veiklos rezultatų

Direktorius Leonas Leikus